



# UPPSALA UNIVERSITET

## Lönespridning för lärare och forskare vid Uppsala universitet

Källa: Primula 2026-03-31

1a. Universitetsadjunkter Teknat per institution.....	2
1b. Universitetsadjunkter Medfarm per institution.....	3
1c. Universitetsadjunkter Humsam per fakultet .....	4
2a. Forskare Teknat per institution .....	5
2b. Forskare Medfarm per institution .....	6
2c. Forskare Humsam per fakultet.....	7
3a. Postdoktorer Teknat per institution.....	8
3b. Postdoktorer Medfarm per institution.....	9
3c. Postdoktorer Humsam per fakultet .....	10
4a. Biträdande universitetslektorer TekNat per institution.....	11
4b. Biträdande universitetslektorer Medfarm per institution.....	12
4c. Biträdande universitetslektorer Humsam per fakultet .....	13
5a. Universitetslektorer TekNat per institution .....	14
5b. Universitetslektorer (kliniska) Med fak per institution .....	15
5c. Universitetslektorer (ej kliniska) Med fak per institution.....	16
5d. Universitetslektorer Farm fak per institution.....	17
5e. Universitetslektorer HumSam per fakultet .....	18
6a. Professorer TekNat per institution.....	19
6b. Professorer (kliniska) Med fak per institution.....	20
6c. Professorer (ej kliniska) Med fak per institution .....	21
6d. Professorer Farm fak per institution .....	22
6e. Professorer HumSam per fakultet.....	23
6f. Professorer befordrade TekNat per institution .....	24
6g. Professorer rekryterade TekNat per institution.....	25
6h. Professorer befordrade MedFarm per institution.....	26
6i. Professorer rekryterade MedFarm per institution.....	27
6j. Professorer befordrade HumSam per fakultet .....	28
6k. Professorer rekryterade HumSam per fakultet .....	29

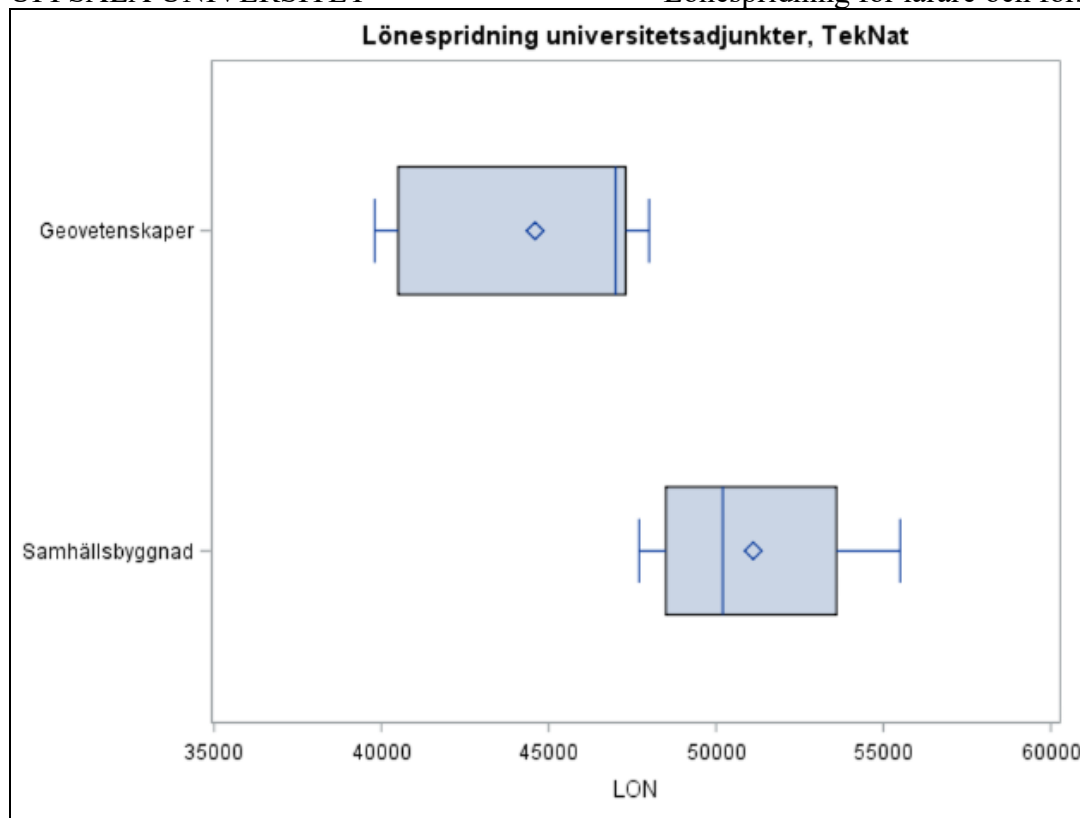
### Förklaring till Lönespridningsdiagram:

Lådan begränsas till vänster av den undre kvartilen och till höger av den övre kvartilen medan strecket inuti lådan visar medianen. De vågräta strecken sträcker sig till vänster ut till den 10:e percentilen och till höger till den 90:e percentilen. Medelvärdet visas med hjälp av en fyrkant.

För grupper med 1-4 medarbetare visas endast antal.

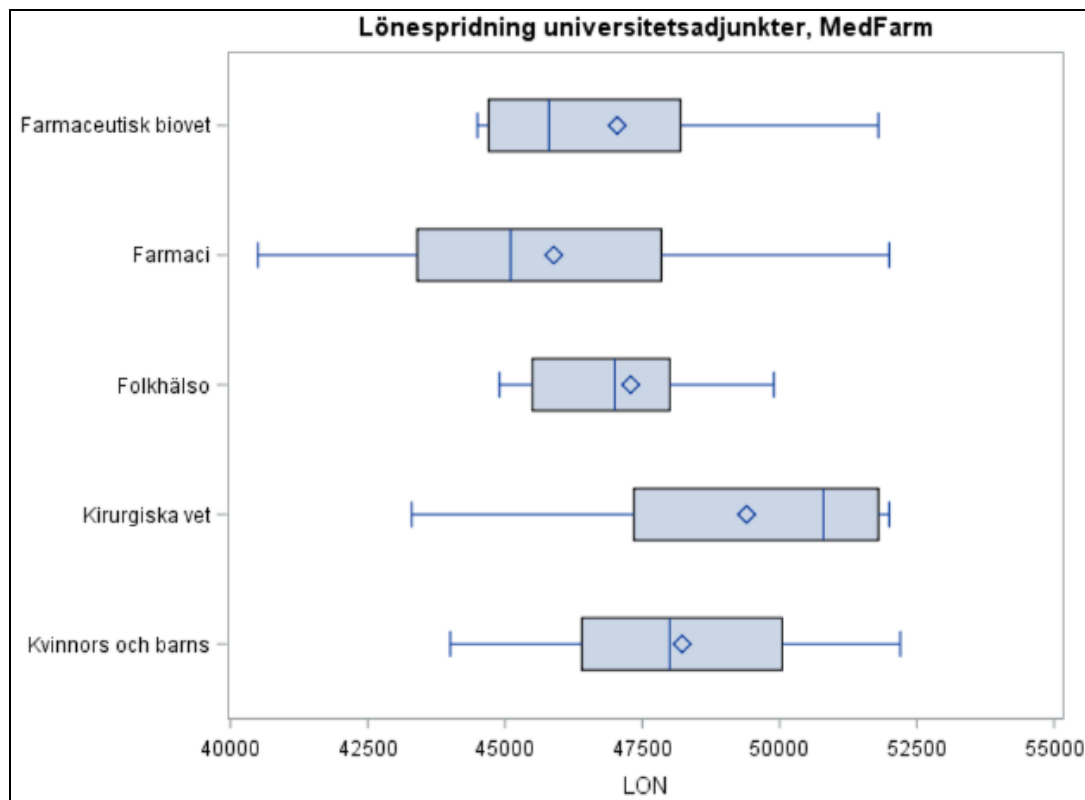
För grupper med 5-7 medarbetare visas endast antal och medellön.

I de fall där ett juridiskt kön endast representeras av en medarbetare redovisas endast värden för hela gruppen.



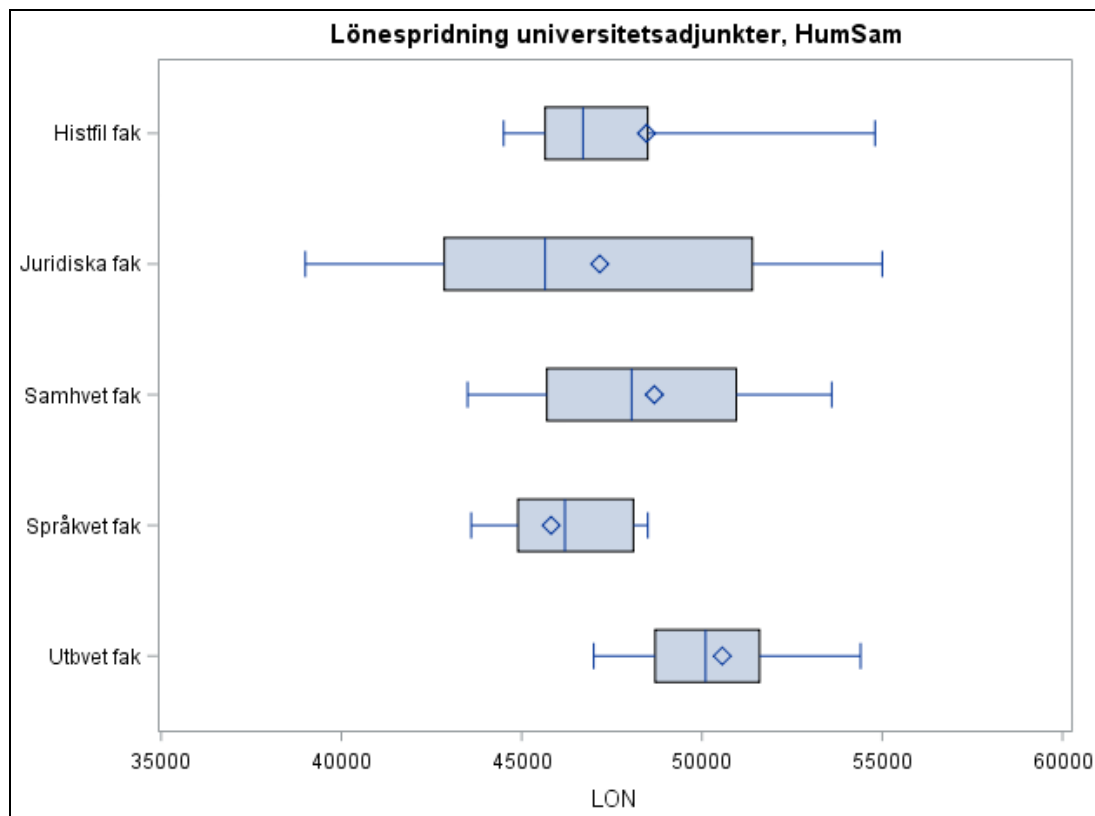
### 1a. Universitetsadjunkter Teknat per institution

		Antal	P10	P25	Median	P75	P90	Medel
<b>Elektroteknik</b>	K	1						
	M	2						
	Tot	3						
<b>Fysik och astronomi</b>	K	1						
	M	2						
	Tot	3						
<b>Geovetenskaper</b>	K	2						
	M	9	39 800	41 000	47 000	47 300	51 200	44 778
	Tot	11	39 800	40 500	47 000	47 300	48 000	44 591
<b>Informationsteknologi</b>	K	2						
	M	4						
	Tot	6						50 650
<b>Kemi LV</b>	K	2						
	M	2						
	Tot	4						
<b>Matematiska</b>	M	2						
	Tot	2						
<b>Materialvetenskap</b>	M	1						
	Tot	1						
<b>Samhällsbyggnad</b>	K	8	47 700	48 750	50 900	54 300	57 900	51 688
	M	15	46 400	48 400	50 200	52 600	55 500	50 800
	Tot	23	47 700	48 500	50 200	53 600	55 500	51 109
<b>Tot</b>	K	16	47 000	48 750	52 700	56 650	59 700	52 531
	M	37	41 700	47 200	49 700	52 200	55 400	49 442
	Tot	53	44 500	47 700	50 000	53 500	56 500	50 375



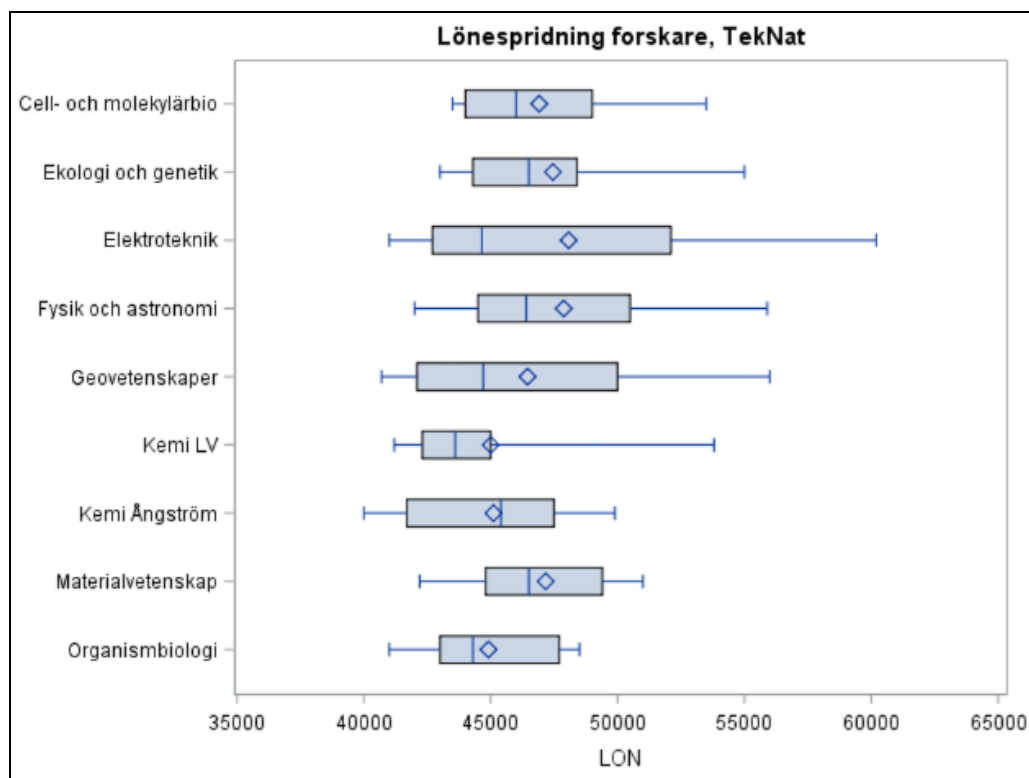
### 1b. Universitetsadjunkter Medfarm per institution

		Antal	P10	P25	Median	P75	P90	Medel
Farmaceutisk biovet	K	7						46 943
	M	7						47 143
	Tot	14	44 500	44 700	45 800	48 200	51 800	47 043
Farmaci	K	20	41 250	43 650	46 150	48 650	52 150	46 425
	M	4						
	Tot	24	40 500	43 400	45 100	47 850	52 000	45 888
Folkhälso	K	20	44 900	45 550	47 000	47 900	49 700	46 855
	M	6						48 733
	Tot	26	44 900	45 500	47 000	48 000	49 900	47 288
IGP	K	1						
	M	1						
	Tot	2						
IMBIM	K	3						
	M	3						
	Tot	3						
Kirurgiska vet	K	5						51 080
	M	3						
	Tot	8	43 300	47 350	50 800	51 800	52 000	49 400
Kvinnors och barns	K	24	45 000	46 900	48 150	50 300	52 200	48 625
	M	4						
	Tot	28	44 000	46 400	48 000	50 050	52 200	48 225
Läkemedelskemi	K	1						
	M	4						
	Tot	5						49 640
Medicinsk cell	K	3						
	M	2						
	Tot	5						51 880
Medicinska vet	K	2						
	M	2						
	Tot	4						
Tot	K	86	44 000	45 600	47 750	49 900	52 000	47 837
	M	33	43 600	45 000	47 000	49 800	52 900	47 661
	Tot	119	43 700	45 200	47 500	49 900	52 200	47 788



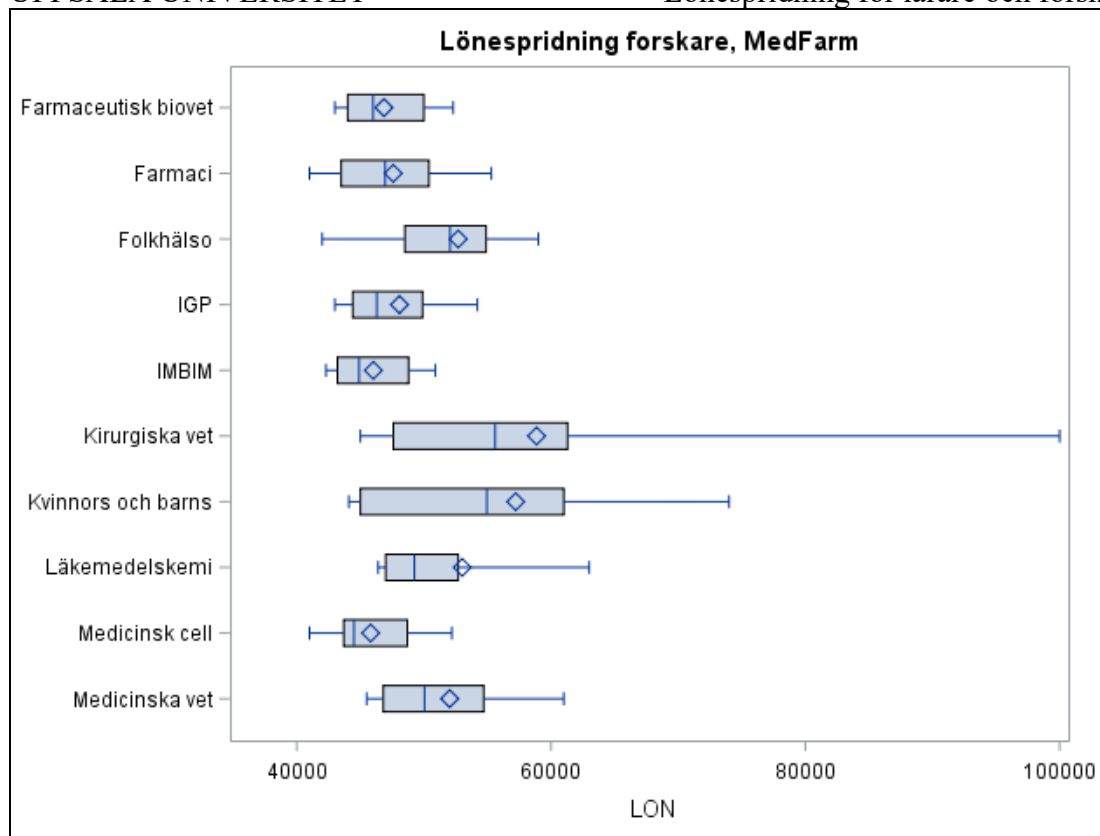
### 1c. Universitetsadjunkter Humsam per fakultet

		Antal	P10	P25	Median	P75	P90	Medel
Histfil fak	K	10	44 750	45 500	46 000	47 500	60 400	48 700
	M	18	44 500	46 000	46 950	48 600	53 000	48 328
	Tot	28	44 500	45 650	46 700	48 500	54 800	48 461
Juridiska fak	K	4						
	M	8	39 000	40 000	44 750	49 700	60 100	46 000
	Tot	12	39 000	42 850	45 650	51 400	55 000	47 167
Samhvet fak	K	17	46 100	47 000	48 700	52 900	54 700	49 618
	M	15	43 000	43 900	47 000	49 400	52 600	47 613
	Tot	32	43 500	45 700	48 050	50 950	53 600	48 678
Språkvet fak	K	21	44 600	45 500	46 300	48 400	50 100	46 962
	M	10	33 000	43 600	45 750	46 500	48 200	43 410
	Tot	31	43 600	44 900	46 200	48 100	48 500	45 816
Utbvet fak	K	41	46 000	48 600	50 000	51 400	53 000	50 290
	M	12	47 900	49 300	50 600	51 800	54 400	51 492
	Tot	53	47 000	48 700	50 100	51 600	54 400	50 562
Tot	K	93	45 500	46 200	48 600	51 100	53 600	49 211
	M	63	43 000	44 700	47 000	49 900	53 000	47 684
	Tot	156	44 100	46 000	48 100	50 700	53 400	48 594



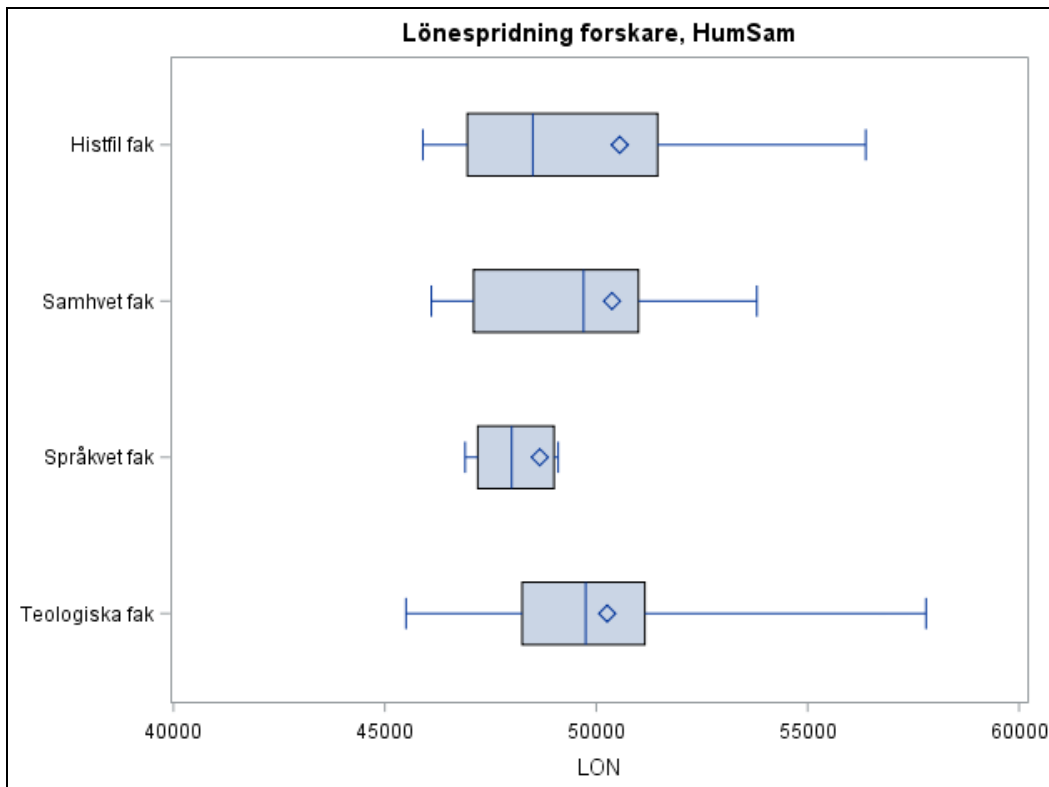
## 2a. Forskare Teknat per institution

		Antal	P10	P25	Median	P75	P90	Medel
Cell- och molekylärbio	K	9	43 500	44 500	46 000	51 000	54 500	47 722
	M	22	43 500	44 000	45 750	48 000	51 000	46 577
	Tot	31	43 500	44 000	46 000	49 000	53 500	46 910
Ekologi och genetik	K	9	41 800	45 500	46 000	47 400	55 400	46 800
	M	5						48 620
	Tot	14	43 000	44 300	46 500	48 400	55 000	47 450
Elektroteknik	K	3						
	M	17	41 000	43 500	45 700	53 000	60 900	49 059
	Tot	20	40 500	42 700	44 650	52 100	60 550	48 070
Fysik och astronomi	K	12	42 000	43 450	45 350	50 050	53 600	46 633
	M	53	42 500	44 900	47 900	50 500	55 900	48 160
	Tot	65	42 000	44 500	46 400	50 500	55 900	47 878
Geovetenskaper	K	14	40 700	42 100	42 950	48 000	56 600	45 829
	M	23	41 200	42 400	46 600	50 600	55 000	46 835
	Tot	37	40 700	42 100	44 700	50 000	56 000	46 454
Informationsteknologi	M	3						
	Tot	3						
Kemi LV	K	6						42 917
	M	6						47 083
	Tot	12	41 200	42 300	43 600	45 000	53 800	45 000
Kemi Ångström	K	12	39 000	40 700	45 650	48 700	51 200	45 167
	M	22	41 000	43 300	45 400	47 500	49 000	45 077
	Tot	34	40 000	41 700	45 400	47 500	49 900	45 109
Matematiska	K	1						
	M	1						
	Tot	2						
Materialvetenskap	K	6						46 900
	M	11	42 200	44 500	45 800	50 000	51 000	47 309
	Tot	17	42 200	44 800	46 500	49 400	51 000	47 165
Organismbiologi	K	12	40 500	41 500	44 300	47 850	48 500	44 675
	M	9	43 000	43 400	44 300	45 900	50 400	45 233
	Tot	21	41 000	43 000	44 300	47 700	48 500	44 914
Samhällsbyggnad	K	5						
	M	1						
	Tot	6						52 067
Tot	K	89	40 500	42 300	45 500	47 800	53 500	45 843
	M	173	41 900	43 500	46 000	50 000	55 000	47 365
	Tot	262	41 200	43 300	45 800	49 400	54 300	46 848



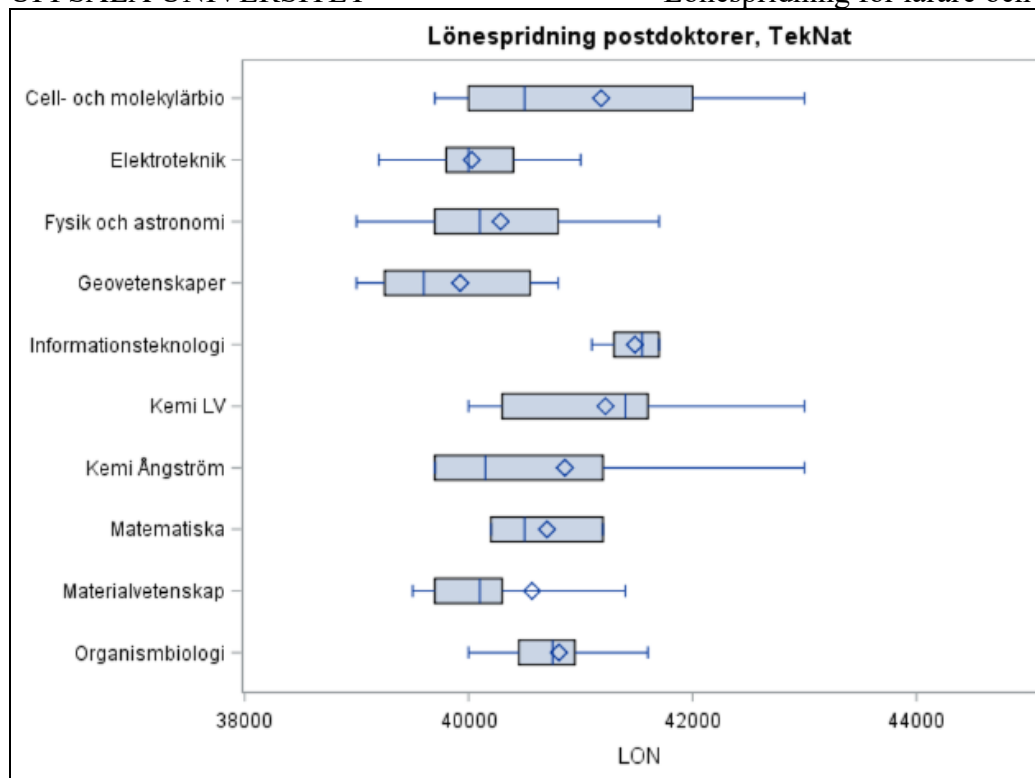
## 2b. Forskare Medfarm per institution

		Antal	P10	P25	Median	P75	P90	Medel
Farmaceutisk biovet	K	7						46 757
	M	12	44 000	44 550	46 000	49 350	50 000	46 917
	Tot	19	43 000	44 000	46 000	50 000	52 300	46 858
Farmaci	K	11	43 500	43 600	46 900	48 000	48 900	47 400
	M	15	40 800	43 000	47 000	52 000	55 300	47 720
	Tot	26	41 000	43 500	46 950	50 400	55 300	47 585
Folkhälso	K	20	44 950	48 450	50 950	54 850	63 550	52 980
	M	8	40 900	49 950	53 850	55 150	56 900	51 963
	Tot	28	42 000	48 500	52 050	54 900	59 000	52 689
IGP	K	33	43 300	44 500	46 200	49 000	50 600	46 864
	M	32	43 000	44 250	46 450	50 750	56 500	49 334
	Tot	65	43 000	44 400	46 300	49 900	54 200	48 080
IMBIM	K	15	41 100	42 400	44 800	48 500	51 400	45 553
	M	26	42 800	43 300	44 900	48 900	50 900	46 292
	Tot	41	42 300	43 200	44 900	48 800	50 900	46 022
Kirurgiska vet	K	8	46 000	48 900	55 900	58 750	61 800	54 363
	M	9	41 300	45 000	51 900	79 200	100 000	62 844
	Tot	17	45 000	47 600	55 600	61 300	100 000	58 853
Kvinnors och barns	K	22	44 100	45 000	54 400	61 000	74 000	57 573
	M	4						
	Tot	26	44 100	45 000	54 950	61 000	74 000	57 219
Läkemedelskemi	K	3						
	M	11	46 400	46 900	50 000	52 700	63 000	53 445
	Tot	14	46 400	47 000	49 250	52 700	63 000	53 014
Medicinsk cell	K	7						44 814
	M	12	42 000	44 050	45 500	48 950	52 100	46 392
	Tot	19	41 000	43 700	44 500	48 700	52 200	45 811
Medicinska vet	K	16	45 500	46 200	50 050	52 350	60 100	50 306
	M	14	44 400	47 000	49 850	61 000	68 000	54 000
	Tot	30	44 950	46 800	50 050	54 700	62 650	52 030
Tot	K	142	43 000	44 800	48 150	52 500	60 100	50 088
	M	143	42 900	44 400	47 000	52 000	58 800	50 099
	Tot	285	42 900	44 500	47 600	52 200	60 100	50 093



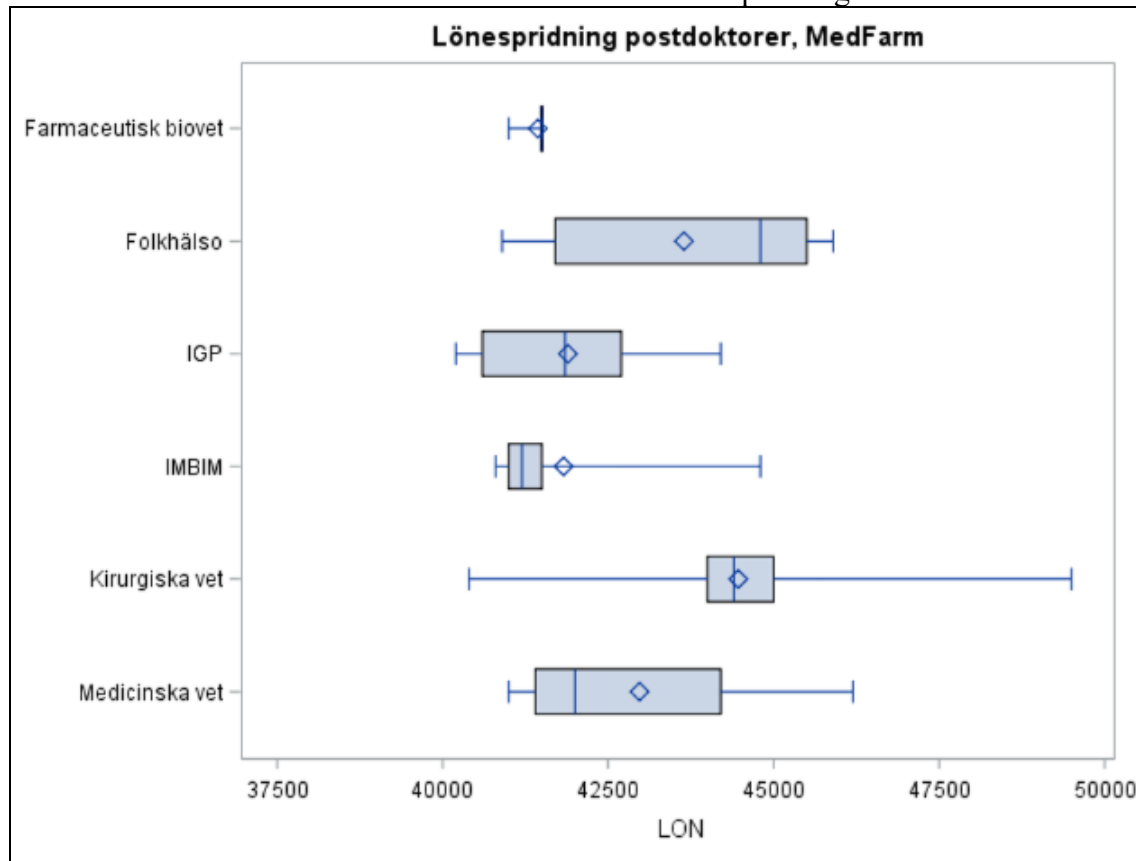
### 2c. Forskare HumSam per fakultet

		Antal	P10	P25	Median	P75	P90	Medel
<b>Histfil fak</b>	<b>K</b>	30	45 700	47 000	48 150	49 800	55 688	50 626
	<b>M</b>	26	45 900	46 900	49 200	52 500	56 700	50 471
	<b>Tot</b>	56	45 900	46 950	48 500	51 450	56 375	50 554
<b>Samhvet fak</b>	<b>K</b>	34	46 100	47 300	49 850	51 700	54 000	49 824
	<b>M</b>	37	45 500	47 000	49 200	51 000	53 800	50 878
	<b>Tot</b>	71	46 100	47 100	49 700	51 000	53 800	50 373
<b>Språkvet fak</b>	<b>K</b>	6						47 900
	<b>M</b>	5						
	<b>Tot</b>	11	46 900	47 200	48 000	49 000	49 100	48 664
<b>Teologiska fak</b>	<b>K</b>	7						51 014
	<b>M</b>	5						
	<b>Tot</b>	12	45 500	48 250	49 750	51 150	57 800	50 258
<b>Utbvet fak</b>	<b>M</b>	3						
	<b>Tot</b>	3						
<b>Tot</b>	<b>K</b>	77	45 900	47 100	48 600	50 500	55 000	50 094
	<b>M</b>	76	46 000	47 150	49 100	51 300	55 800	50 568
	<b>Tot</b>	153	46 000	47 100	48 900	51 000	55 000	50 330



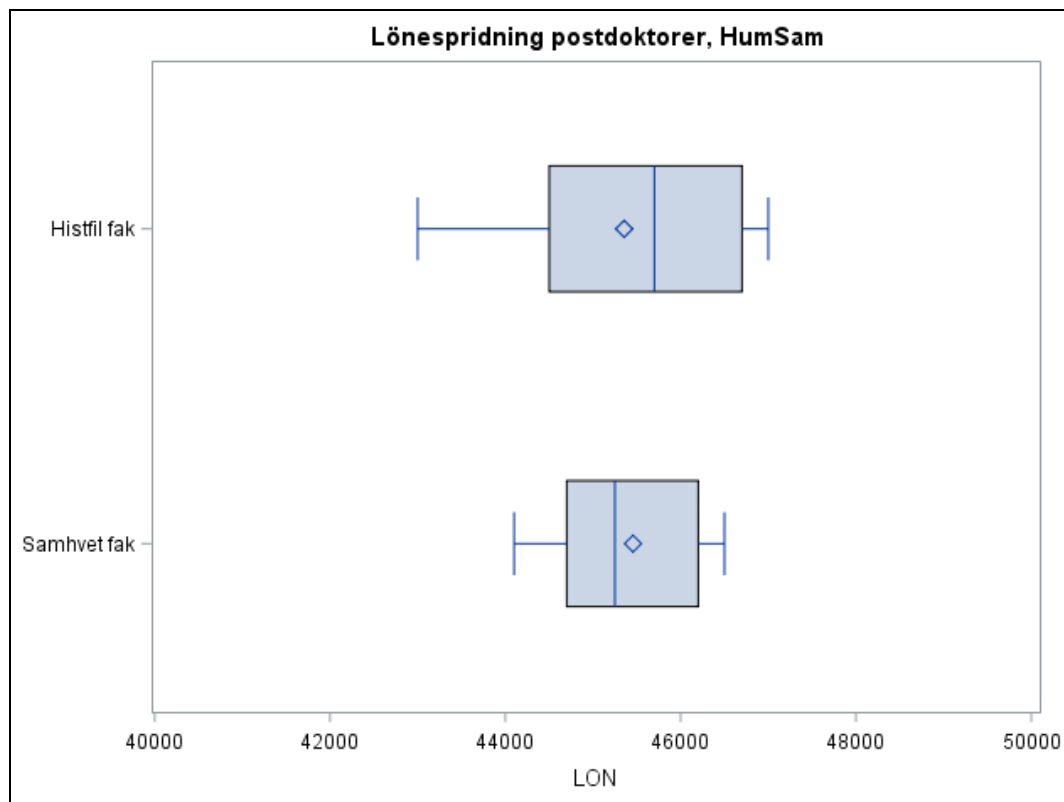
### 3a. Postdoktorer Teknat per institution

		Antal	P10	P25	Median	P75	P90	Medel
Cell- och molekylärbio	K	11	39 700	40 000	40 500	41 200	44 000	41 127
	M	19	39 500	40 000	40 800	42 700	43 000	41 216
	Tot	30	39 700	40 000	40 500	42 000	43 500	41 183
Ekologi och genetik	K	7						40 586
	M	4						
	Tot	11	40 300	40 300	40 600	40 900	41 000	40 609
Elektroteknik	K	3						
	M	11	39 200	39 600	40 000	40 500	41 000	40 018
	Tot	14	39 200	39 800	40 000	40 400	41 000	40 029
Fysik och astronomi	K	12	39 700	40 000	40 200	40 700	40 800	40 317
	M	36	39 000	39 500	40 000	40 800	41 700	40 275
	Tot	48	39 000	39 700	40 100	40 800	41 700	40 285
Geovetenskaper	K	11	39 200	39 200	39 500	40 700	40 800	39 864
	M	17	39 000	39 300	40 000	40 500	40 700	39 965
	Tot	28	39 000	39 250	39 600	40 550	40 800	39 925
Informationsteknologi	K	5						41 160
	M	21	41 300	41 500	41 600	41 700	41 700	41 562
	Tot	26	41 100	41 300	41 550	41 700	41 700	41 485
Kemi LV	K	4						
	M	5						41 260
	Tot	9	40 000	40 300	41 400	41 600	43 000	41 222
Kemi Ångström	K	11	39 500	39 700	39 700	40 400	40 900	40 353
	M	23	39 700	39 700	40 400	42 200	43 000	41 102
	Tot	34	39 700	39 700	40 150	41 200	43 000	40 860
Matematiska	K	3						
	M	10	40 200	40 200	40 750	41 200	41 350	40 750
	Tot	13	40 200	40 200	40 500	41 200	41 200	40 700
Materialvetenskap	K	7						40 990
	M	10	39 600	39 700	40 100	40 600	41 300	40 270
	Tot	17	39 500	39 700	40 100	40 300	41 400	40 567
Organismbiologi	K	10	40 250	40 600	40 750	40 900	42 250	40 950
	M	6						40 567
	Tot	16	40 000	40 450	40 750	40 950	41 600	40 806
Samhällsbyggnad	K	1						
	M	2						
	Tot	3						
Tot	K	85	39 500	39 800	40 300	40 900	41 800	40 659
	M	164	39 500	40 000	40 500	41 500	42 200	40 738
	Tot	249	39 500	39 900	40 500	41 200	42 100	40 711



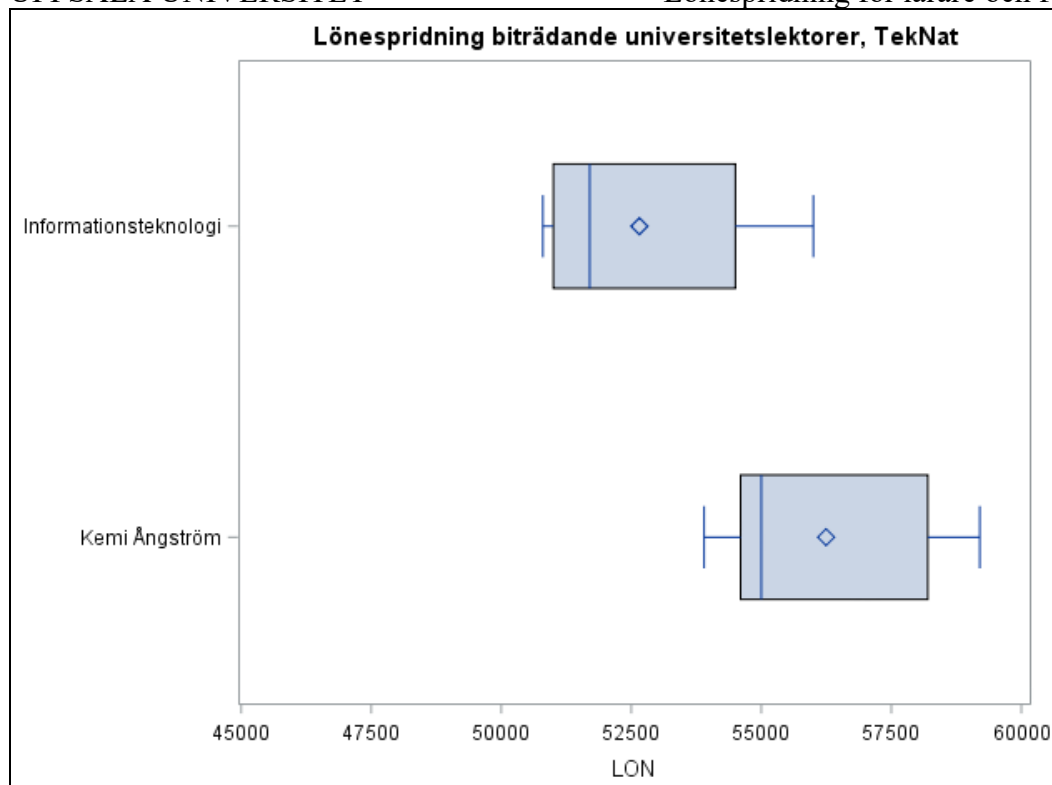
### 3b. Postdoktorer Medfarm per institution

		Antal	P10	P25	Median	P75	P90	Medel
Farmaceutisk biovet	K	5	41 500	41 500	41 500	41 500	41 500	41 500
	M	3	41 000	41 000	41 500	41 500	41 500	41 333
	Tot	8	41 000	41 500	41 500	41 500	41 500	41 438
Farmaci	K	3	40 800	40 800	41 000	41 500	41 500	41 100
	M	3	40 800	40 800	40 800	40 900	40 900	40 833
	Tot	6	40 800	40 800	40 850	41 000	41 500	40 967
Folkhälso	K	6	41 200	41 800	44 950	45 900	45 900	44 117
	M	3	40 900	40 900	41 700	45 500	45 500	42 700
	Tot	9	40 900	41 700	44 800	45 500	45 900	43 644
IGP	K	27	39 900	40 800	41 900	42 700	44 200	41 880
	M	3	40 200	40 200	40 600	45 209	45 209	42 003
	Tot	30	40 050	40 600	41 850	42 700	44 300	41 892
IMBIM	K	9	41 000	41 100	41 400	41 600	45 900	41 833
	M	14	40 000	41 000	41 100	41 300	44 800	41 821
	Tot	23	40 800	41 000	41 200	41 500	44 800	41 826
Kirurgiska vet	K	3	44 000	44 000	44 800	46 400	46 400	45 067
	M	6	40 400	41 700	44 200	45 000	49 500	44 167
	Tot	9	40 400	44 000	44 400	45 000	49 500	44 467
Kvinnors och barns	K	4	40 300	40 800	41 900	43 650	44 800	42 225
	M	2	42 200	42 200	43 350	44 500	44 500	43 350
	Tot	6	40 300	41 300	42 350	44 500	44 800	42 600
Läkemedelskemi	K	2	38 000	38 000	39 500	41 000	41 000	39 500
	M	2	40 500	40 500	40 650	40 800	40 800	40 650
	Tot	4	38 000	39 250	40 650	40 900	41 000	40 075
Medicinsk cell	K	5	39 000	41 200	42 500	42 900	44 200	41 960
	M	2	40 300	40 300	41 727	43 154	43 154	41 727
	Tot	7	39 000	40 300	42 500	43 154	44 200	41 893
Medicinska vet	K	10	41 000	41 400	42 650	45 400	46 450	43 280
	M	9	41 000	41 500	41 800	43 500	46 000	42 633
	Tot	19	41 000	41 400	42 000	44 200	46 200	42 974
Tot	K	74	40 500	41 000	41 600	43 300	45 400	42 276
	M	47	40 400	40 900	41 300	43 500	45 209	42 261
	Tot	121	40 500	41 000	41 500	43 300	45 209	42 270



### 3c. Postdoktorer Humsam per fakultet

		Antal	P10	P25	Median	P75	P90	Medel
<b>Histfil fak</b>	<b>K</b>	13	45 500	45 800	46 500	47 000	47 600	46 477
	<b>M</b>	14	41 099	43 500	44 650	45 600	46 000	44 314
	<b>Tot</b>	27	43 000	44 500	45 700	46 700	47 000	45 355
<b>Juridiska fak</b>	<b>K</b>	1						
	<b>Tot</b>	1						
<b>Samhvet fak</b>	<b>K</b>	19	42 000	44 800	45 700	46 200	48 500	45 525
	<b>M</b>	11	44 600	44 700	45 000	46 200	46 500	45 336
	<b>Tot</b>	30	44 050	44 700	45 250	46 200	47 000	45 456
<b>Språkvet fak</b>	<b>K</b>	4						
	<b>M</b>	1						
	<b>Tot</b>	5						44 040
<b>Teologiska fak</b>	<b>K</b>	1						
	<b>Tot</b>	1						
<b>Tot</b>	<b>K</b>	38	44 100	45 000	45 850	46 500	47 600	45 726
	<b>M</b>	26	43 000	44 000	44 900	45 600	46 500	44 746
	<b>Tot</b>	64	43 500	44 650	45 500	46 300	47 000	45 328



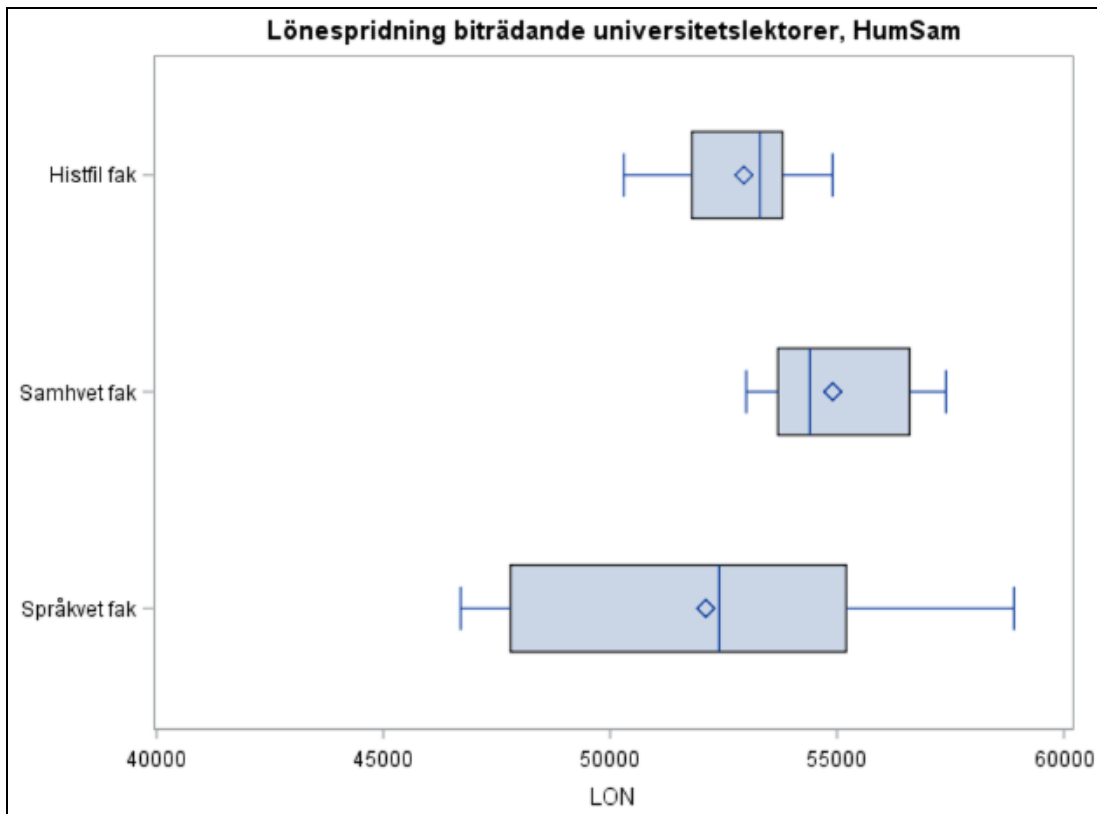
#### 4a. Biträdande universitetslektorer TekNat per institution

		Antal	P10	P25	Median	P75	P90	Medel
Cell- och molekylärbio	K	1						
	M	1						
	Tot	2						
Ekologi och genetik	K	1						
	Tot	1						
Elektroteknik	K	2						
	M	4						
	Tot	6						53 767
Fysik och astronomi	M	2						
	Tot	2						
Geovetenskaper	K	4						
	M	1						
	Tot	5						
Informationsteknologi	K	9	50 100	51 000	51 500	53 700	56 300	52 411
	M	13	51 000	51 000	52 100	54 500	56 000	52 823
	Tot	22	50 800	51 000	51 700	54 500	56 000	52 655
Kemi LV	M	1						
	Tot	1						
Kemi Ångström	K	4						
	M	5						55 460
	Tot	9	53 900	54 600	55 000	58 200	59 200	56 244
Matematiska	K	2						
	M	2						
	Tot	4						
Materialvetenskap	K	1						
	M	3						
	Tot	4						
Organismbiologi	M	2						
	Tot	2						
Samhällsbyggnad	K	1						
	M	4						
	Tot	5						56 840
Tot	K	25	50 300	51 500	53 400	55 000	57 700	53 504
	M	38	50 000	51 100	54 200	55 700	58 200	53 882
	Tot	63	50 300	51 400	53 900	55 500	58 000	53 732

Grupperna är så små att inget diagram visas

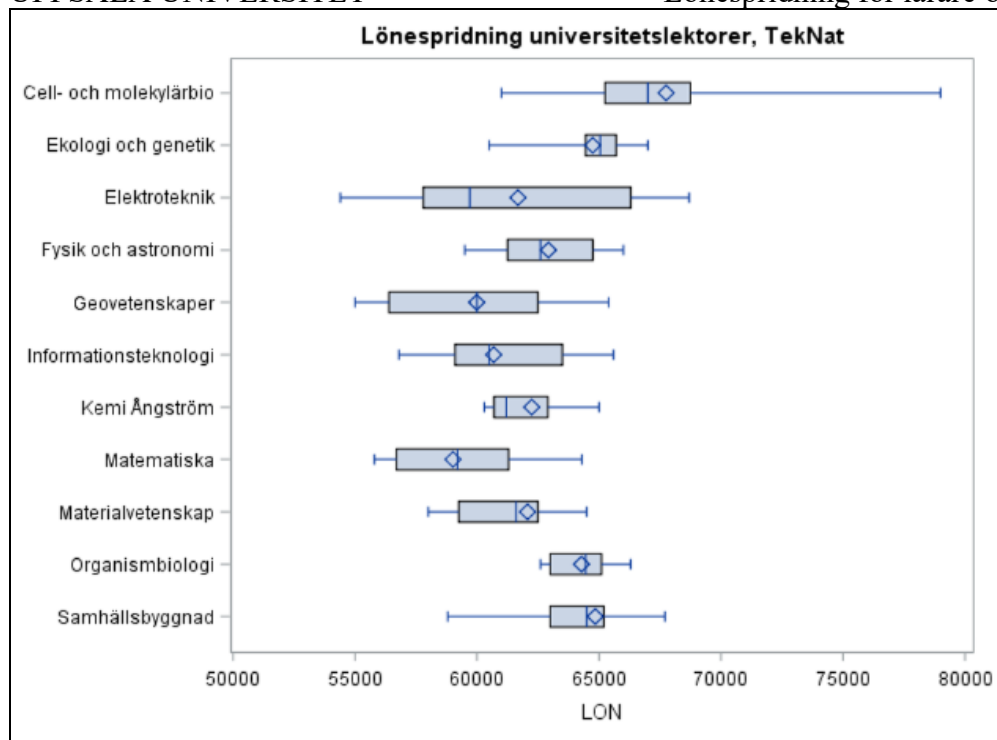
#### 4b. Biträdande universitetslektorer Medfarm per institution

		Antal	P10	P25	Median	P75	P90	Medel
Folkhälso	K	1						
	M	1						
	Tot	2						
IGP	K	1						
	M	3						
	Tot	4						
IMBIM	K	1						
	Tot	1						
Kvinnors och barns	K	5						
	M	1						
	Tot	6						56 617
Medicinsk cell	K	1						
	Tot	1						
Tot	K	9	52 000	56 000	56 300	57 700	60 000	56 322
	M	5						56 220
	Tot	14	53 400	55 700	56 250	57 000	58 800	56 286



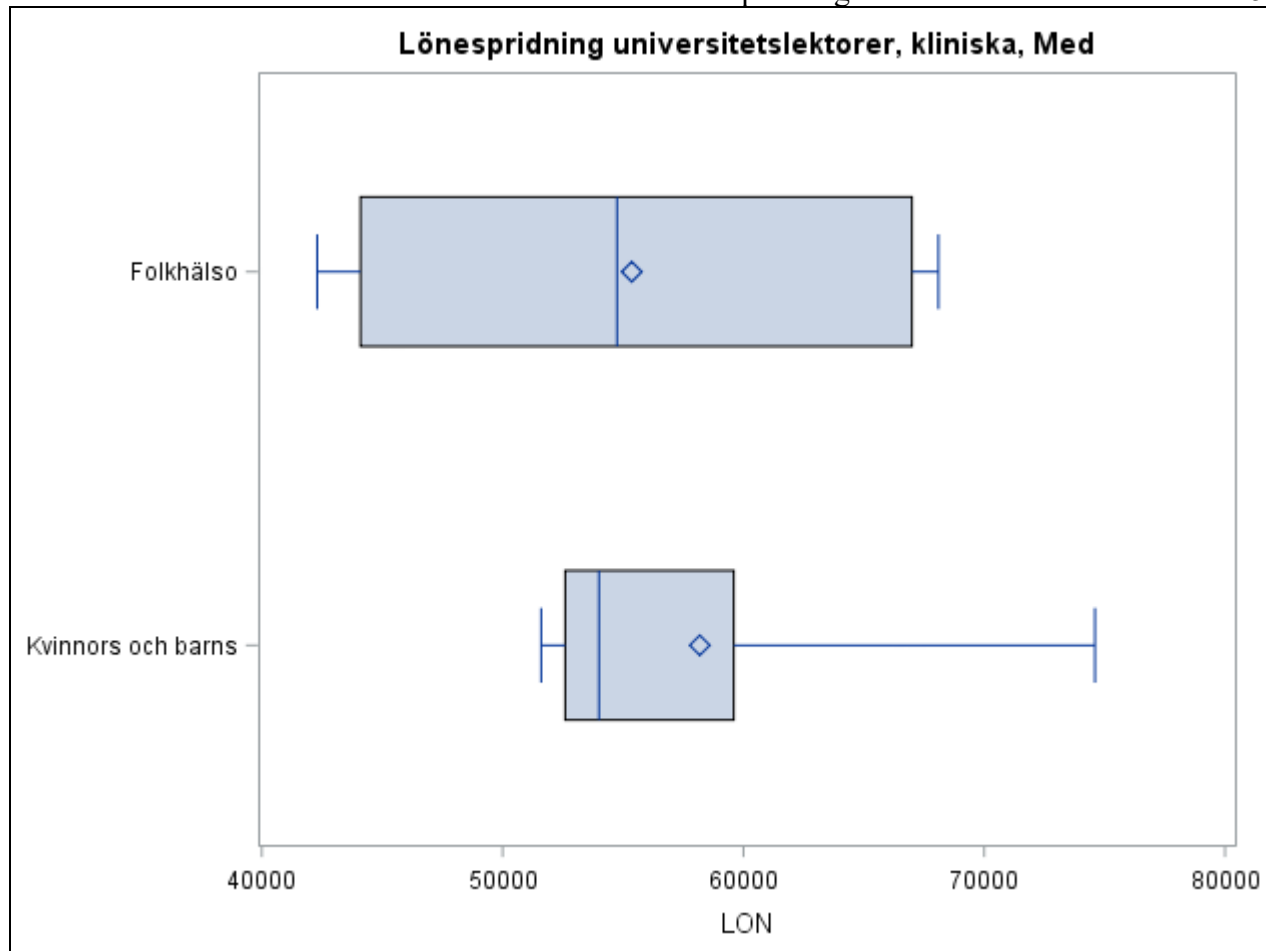
#### 4c. Biträdande universitetslektorer Humsam per fakultet

		Antal	P10	P25	Median	P75	P90	Medel
Histfil fak	K	6						52 750
	M	7						53 114
	Tot	13	50 300	51 800	53 300	53 800	54 900	52 946
Samhvet fak	K	9	52 000	53 500	54 400	54 800	56 600	54 278
	M	12	53 500	53 750	54 750	57 100	58 000	55 375
	Tot	21	53 000	53 700	54 400	56 600	57 400	54 905
Språkvet fak	K	5						52 700
	M	7						51 686
	Tot	12	46 700	47 800	52 400	55 200	58 900	52 108
Utbvet fak	K	1						
	Tot	1						
Tot	K	21	50 300	52 000	54 000	55 000	56 600	53 500
	M	26	49 000	52 700	53 800	55 000	58 000	53 773
	Tot	47	49 000	52 200	53 800	55 000	57 400	53 651



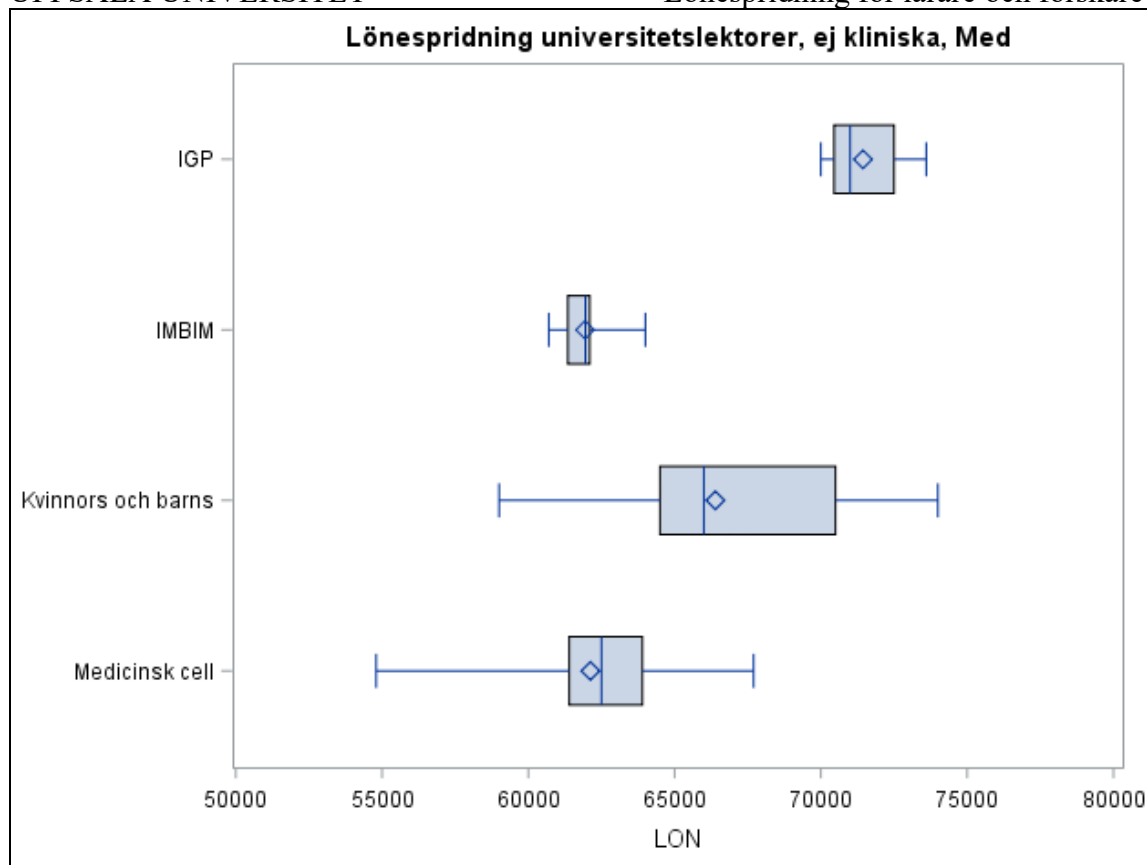
### 5a. Universitetslektorer TekNat per institution

		Antal	P10	P25	Median	P75	P90	Medel
<b>Biologisk grundutb</b>	K	1						
	Tot	1						
<b>Cell- och molekylärbio</b>	K	3						
	M	5						68 300
	Tot	8	61 000	65 250	67 000	68 750	79 000	67 750
<b>Ekologi och genetik</b>	K	1						
	M	7						
	Tot	8	60 500	64 450	65 050	65 700	67 000	64 738
<b>Elektroteknik</b>	K	6						64 433
	M	20	54 150	56 150	59 350	65 400	68 650	60 850
	Tot	26	54 400	57 800	59 700	66 300	68 700	61 677
<b>Fysik och astronomi</b>	K	13	60 200	62 000	63 000	63 600	65 100	62 723
	M	27	59 500	60 600	62 300	65 000	66 500	63 022
	Tot	40	59 500	61 250	62 600	64 750	66 100	62 925
<b>Geovetenskaper</b>	K	13	55 000	56 600	60 000	61 000	65 200	59 638
	M	22	55 500	56 400	60 150	62 900	65 400	60 191
	Tot	35	55 000	56 400	60 000	62 500	65 400	59 986
<b>Informationsteknologi</b>	K	4						
	M	27	56 800	59 000	60 500	62 400	64 100	60 274
	Tot	31	56 800	59 100	60 500	63 500	65 600	60 681
<b>Kemi LV</b>	K	1						
	M	3						
	Tot	4						
<b>Kemi Ångström</b>	K	5						62 960
	M	13	60 500	61 000	61 200	62 900	64 500	61 962
	Tot	18	60 300	60 700	61 200	62 900	65 000	62 239
<b>Matematiska</b>	K	5						59 300
	M	24	55 800	56 000	59 000	62 400	64 300	58 954
	Tot	29	55 800	56 700	59 200	61 300	64 300	59 014
<b>Materialvetenskap</b>	K	5						64 680
	M	11	58 500	59 000	61 500	62 500	62 500	60 882
	Tot	16	58 000	59 250	61 600	62 500	64 500	62 069
<b>Organismbiologi</b>	K	2						
	M	8	59 800	62 800	63 550	65 650	69 100	64 113
	Tot	10	61 200	63 000	64 450	65 100	67 700	64 280
<b>Samhällsbyggnad</b>	K	7						63 300
	M	12	61 300	63 200	64 050	64 750	66 800	65 750
	Tot	19	58 800	63 000	64 500	65 200	67 700	64 847
<b>Tot</b>	K	66	57 800	60 000	62 250	65 200	67 700	62 594
	M	179	56 200	59 000	61 400	64 300	66 200	61 639
	Tot	245	56 600	59 200	61 500	64 500	66 300	61 896



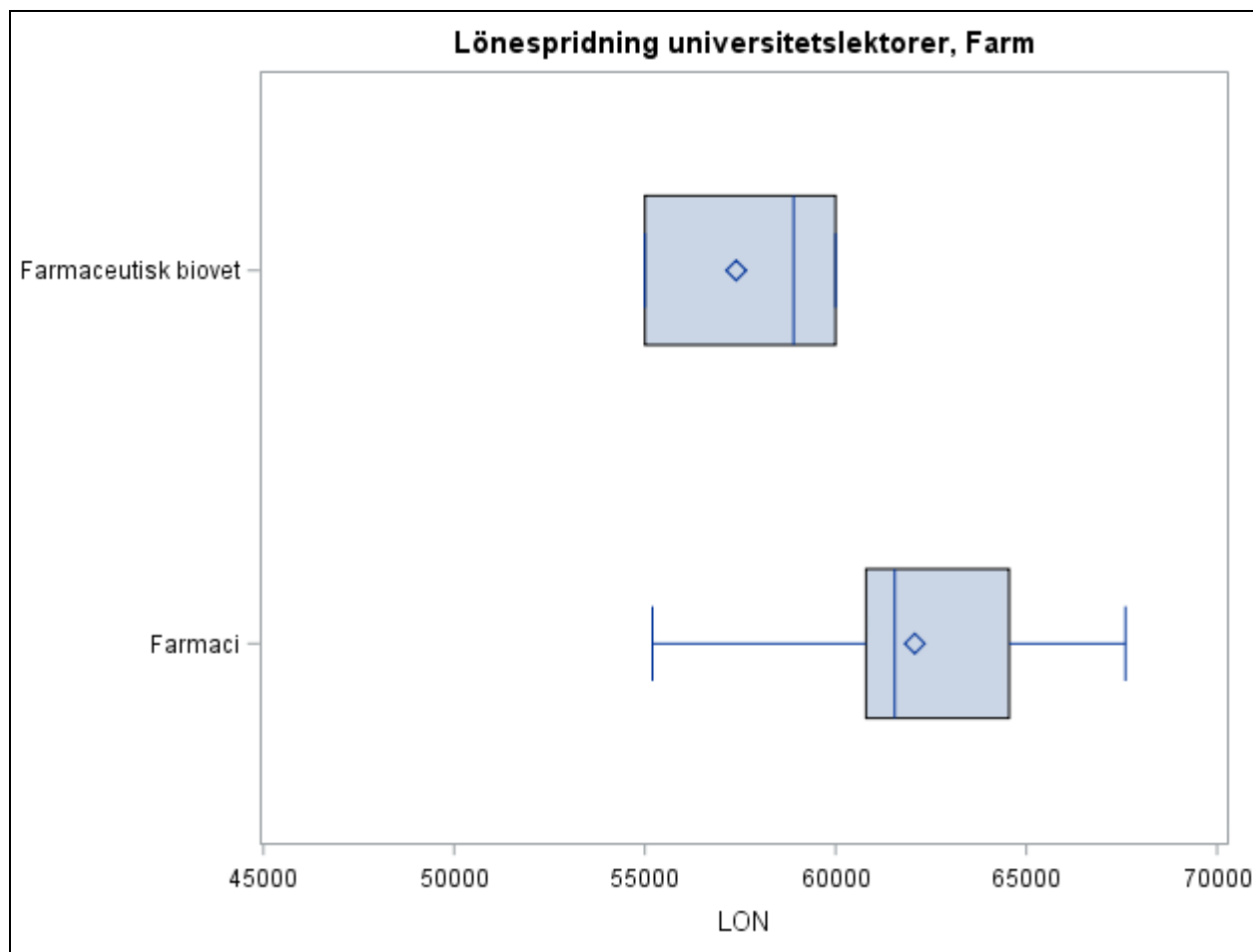
### 5b. Universitetslektorer (kliniska) Med fak per institution

		Antal	P10	P25	Median	P75	P90	Medel
Folkhälsa	K	10	42 150	42 300	45 950	59 500	65 650	50 340
	M	4						
	Tot	14	42 300	44 100	54 750	67 000	68 100	55 364
IGP	K	1						
	M	1						
	Tot	2						
Kirurgiska vet	K	5						54 040
	M	2						
	Tot	7						60 743
Kvinnors och barns	K	10						
	M	1						
	Tot	11	51 600	52 600	54 000	59 600	74 600	58 191
Medicinska vet	K	3						
	M	4						
	Tot	7						63 543
Tot	K	29	42 300	47 500	53 000	60 700	73 700	55 503
	M	12	52 600	67 000	70 250	75 100	77 400	68 417
	Tot	41	44 400	50 000	56 300	70 100	74 800	59 283



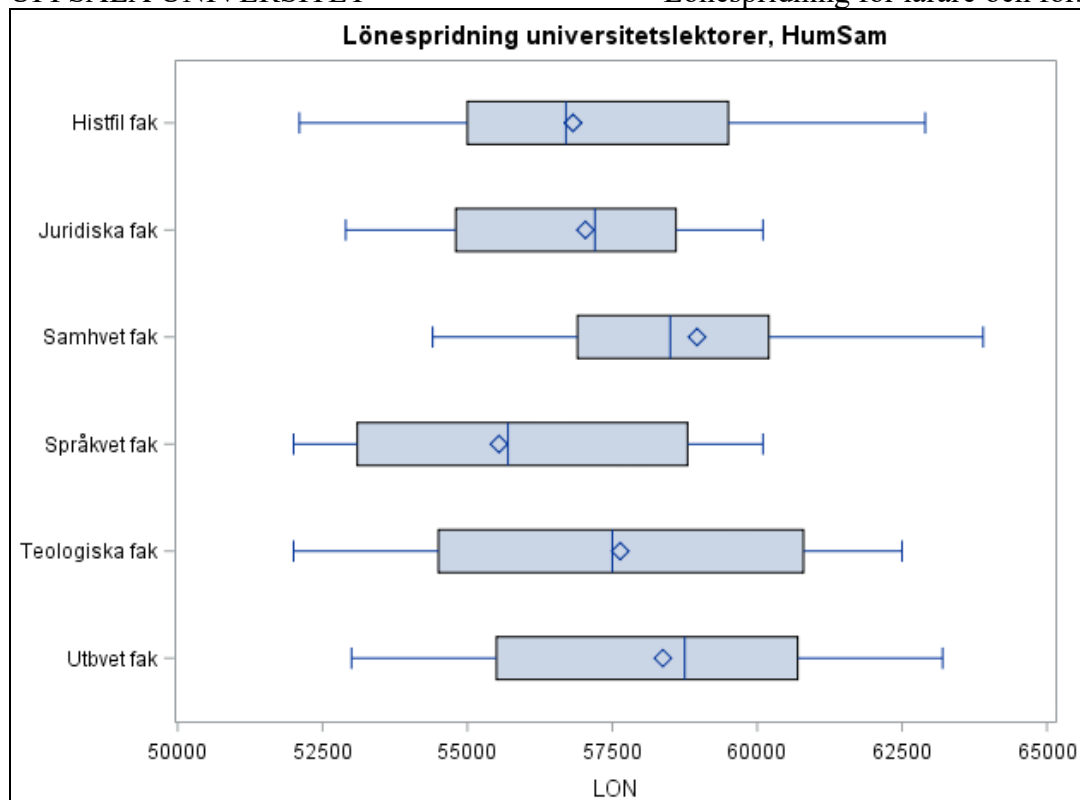
### 5c. Universitetslektorer (ej kliniska) Med fak per institution

		Antal	P10	P25	Median	P75	P90	Medel
Folkhälso	K	6						
	M	1						
	Tot	7						63 943
IGP	K	2						
	M	6						71 383
	Tot	8	70 000	70 450	71 000	72 500	73 600	71 438
IMBIM	K	5						61 960
	M	3						
	Tot	8	60 700	61 350	61 950	62 100	64 000	61 938
Kirurgiska vet	K	2						
	M	0						
	Tot	2						
Kvinnors och barns	K	8	54 100	61 750	66 300	71 300	76 000	66 100
	M	3						
	Tot	11	59 000	64 500	66 000	70 500	74 000	66 391
Medicinsk cell	K	5						60 220
	M	4						
	Tot	9	54 800	61 400	62 500	63 900	67 700	62 122
Medicinska vet	K	4						
	M	2						
	Tot	6						69 733
Tot	K	32	59 400	61 400	64 450	68 600	72 700	65 025
	M	19	61 800	62 500	67 700	70 500	73 600	66 937
	Tot	51	59 800	62 000	65 000	70 400	72 700	65 737



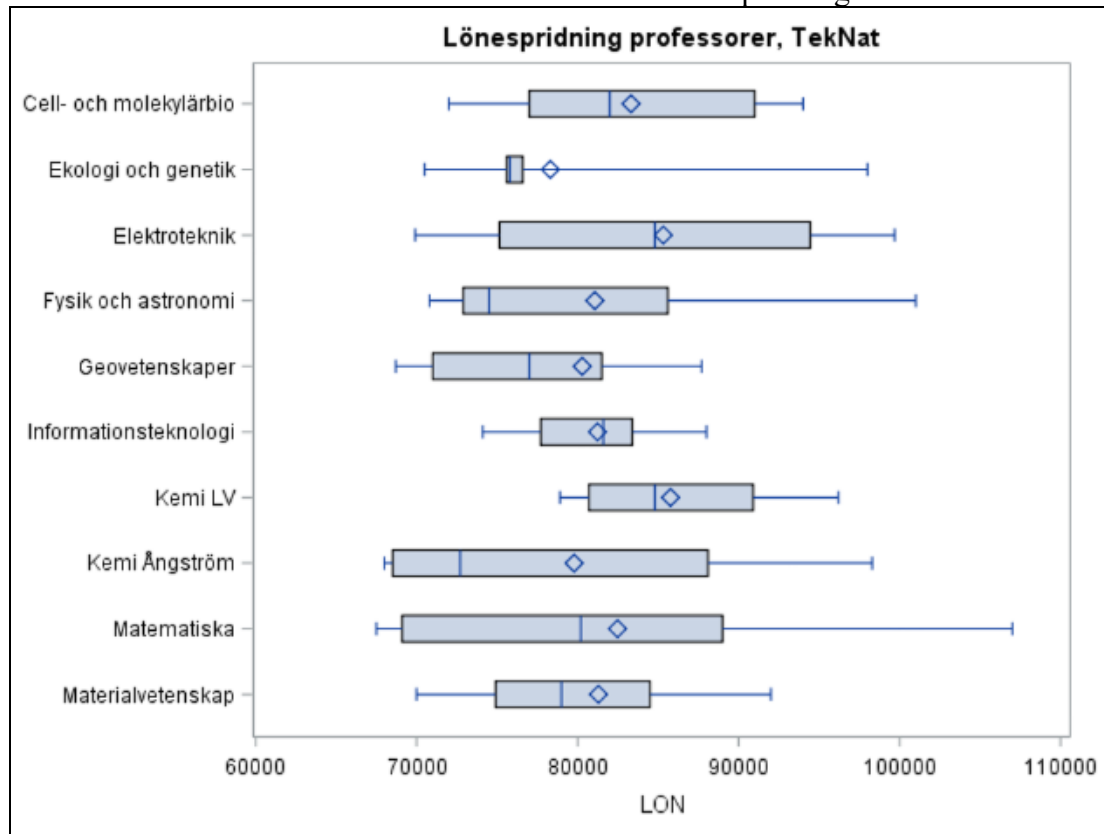
5d. Universitetslektorer Farm fak per institution

		Antal	P10	P25	Median	P75	P90	Medel
Farmaceutisk biovet	K	9	49 000	55 000	59 500	60 000	60 000	57 422
	M	5						57 340
	Tot	14	55 000	55 000	58 900	60 000	60 000	57 393
Farmaci	K	6						61 950
	M	2						
	Tot	8	55 200	60 800	61 550	64 550	67 600	62 075
Läkemedelskemi	K	1						
	M	6						
	Tot	7						60 100
Tot	K	16	55 000	56 750	60 000	61 500	65 100	59 425
	M	13	55 700	57 400	60 000	60 000	63 400	59 231
	Tot	29	55 000	57 400	60 000	60 800	64 000	59 338

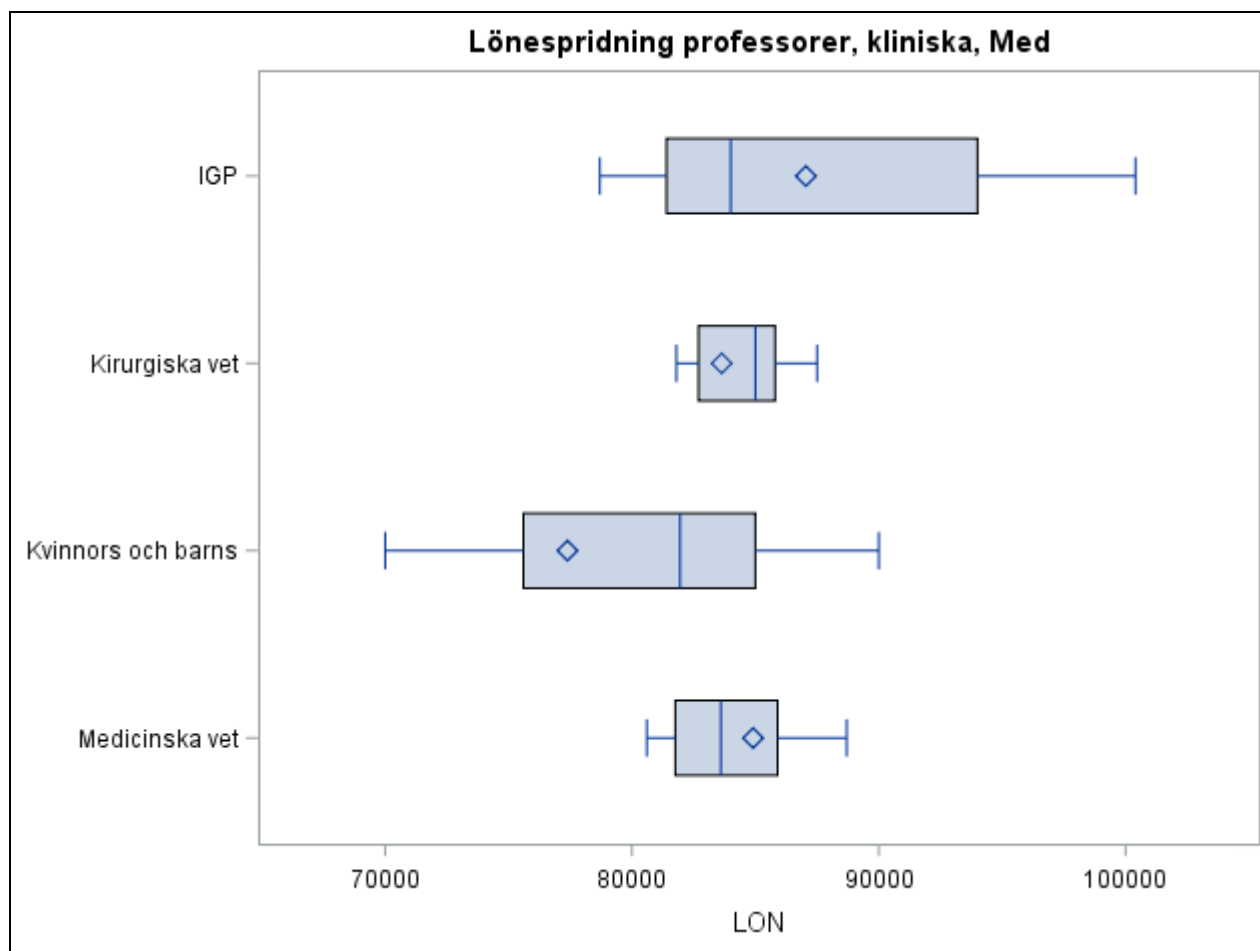


### 5e. Universitetslektorer HumSam per fakultet

		Antal	P10	P25	Median	P75	P90	Medel
<b>Histfil fak</b>	<b>K</b>	47	50 500	53 800	56 300	59 500	62 600	56 145
	<b>M</b>	46	53 800	55 500	56 750	59 500	63 100	57 515
	<b>Tot</b>	93	52 100	55 000	56 700	59 500	62 900	56 823
<b>Juridiska fak</b>	<b>K</b>	31	53 000	54 200	57 000	57 700	60 100	56 710
	<b>M</b>	32	52 900	55 900	57 300	59 550	60 100	57 353
	<b>Tot</b>	63	52 900	54 800	57 200	58 600	60 100	57 037
<b>Samhvet fak</b>	<b>K</b>	74	54 800	56 800	58 000	59 500	63 000	58 488
	<b>M</b>	95	54 400	56 900	59 000	61 800	64 400	59 332
	<b>Tot</b>	169	54 400	56 900	58 500	60 200	63 900	58 962
<b>Språkvet fak</b>	<b>K</b>	39	51 200	53 000	54 300	57 600	59 700	55 133
	<b>M</b>	26	52 000	53 200	56 250	59 600	60 200	56 162
	<b>Tot</b>	65	52 000	53 100	55 700	58 800	60 100	55 545
<b>Teologiska fak</b>	<b>K</b>	8	51 000	55 750	59 900	62 150	62 500	58 638
	<b>M</b>	11	52 500	54 000	56 500	60 000	60 000	56 909
	<b>Tot</b>	19	52 000	54 500	57 500	60 800	62 500	57 637
<b>Utbvet fak</b>	<b>K</b>	44	52 800	55 850	58 650	60 500	63 200	58 182
	<b>M</b>	28	53 000	54 850	58 900	61 100	64 800	58 671
	<b>Tot</b>	72	53 000	55 500	58 750	60 700	63 200	58 372
<b>Tot</b>	<b>K</b>	243	52 500	54 800	57 300	59 500	62 300	57 219
	<b>M</b>	238	53 200	55 700	57 850	60 000	63 200	58 179
	<b>Tot</b>	481	53 000	55 300	57 500	59 800	62 900	57 694

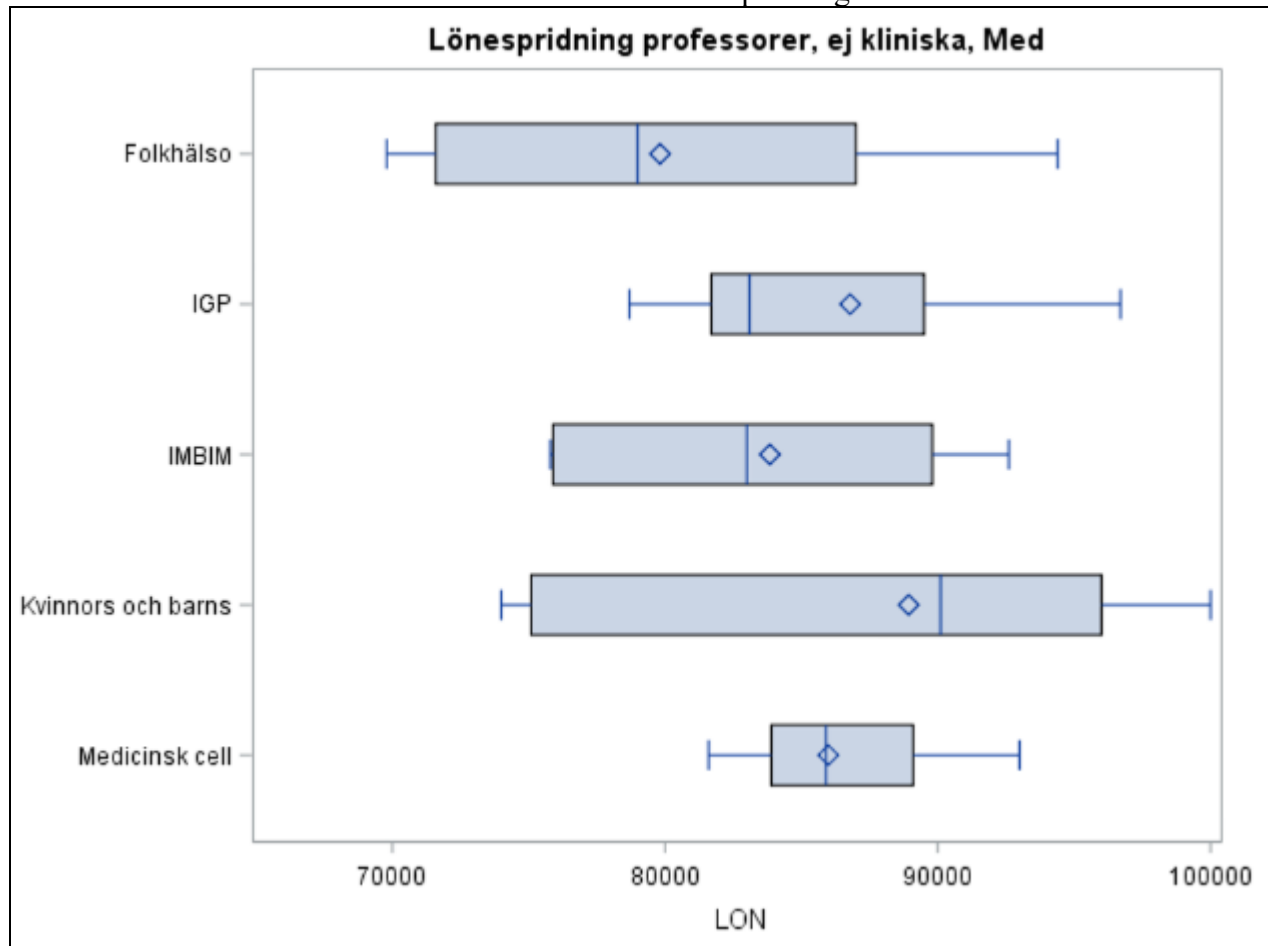
**6a. Professorer TekNat per institution**

		Antal	P10	P25	Median	P75	P90	Medel
Cell- och molekylärbio	K	5						82 000
	M	14	72 000	80 000	83 000	91 000	94 000	83 786
	Tot	19	72 000	77 000	82 000	91 000	94 000	83 316
Ekologi och genetik	K	8	70 000	70 900	75 750	76 250	82 500	74 788
	M	11	75 600	75 700	75 900	85 000	98 000	80 855
	Tot	19	70 500	75 600	75 800	76 600	98 000	78 300
Elektroteknik	K	2						
	M	14	69 900	75 900	87 050	96 500	99 700	86 871
	Tot	16	69 900	75 150	84 800	94 450	99 700	85 325
Fysik och astronomi	K	6						79 767
	M	37	70 400	72 900	74 300	85 600	102 000	81 281
	Tot	43	70 800	72 900	74 500	85 600	101 000	81 070
Geovetenskaper	K	5						88 980
	M	16	68 700	71 200	77 000	81 350	87 700	77 563
	Tot	21	68 700	71 000	77 000	81 500	87 700	80 281
Informationsteknologi	K	9	72 400	79 700	81 600	82 500	90 900	81 922
	M	25	74 100	76 300	81 400	83 400	87 800	80 984
	Tot	34	74 100	77 700	81 600	83 400	88 000	81 232
Kemi LV	K	4						
	M	7						86 429
	Tot	11	78 900	80 700	84 800	90 900	96 200	85 773
Kemi Ångström	K	4						
	M	21	68 000	68 500	78 500	90 500	98 300	81 357
	Tot	25	68 000	68 500	72 700	88 100	98 300	79 780
Matematiska	K	1						
	M	12						
	Tot	13	67 500	69 100	80 200	89 000	107 000	82 477
Materialvetenskap	K	5						89 860
	M	12	70 000	70 650	76 900	82 850	88 500	77 717
	Tot	17	70 000	74 900	79 000	84 500	92 000	81 288
Organismbiologi	K	3						
	M	3						
	Tot	6						80 233
Samhällsbyggnad	M	4						
	Tot	4						
Tot	K	52	69 500	72 400	77 550	82 550	90 900	80 444
	M	176	68 900	73 250	80 000	88 100	96 800	81 891
	Tot	228	69 000	73 050	79 000	87 300	96 500	81 561



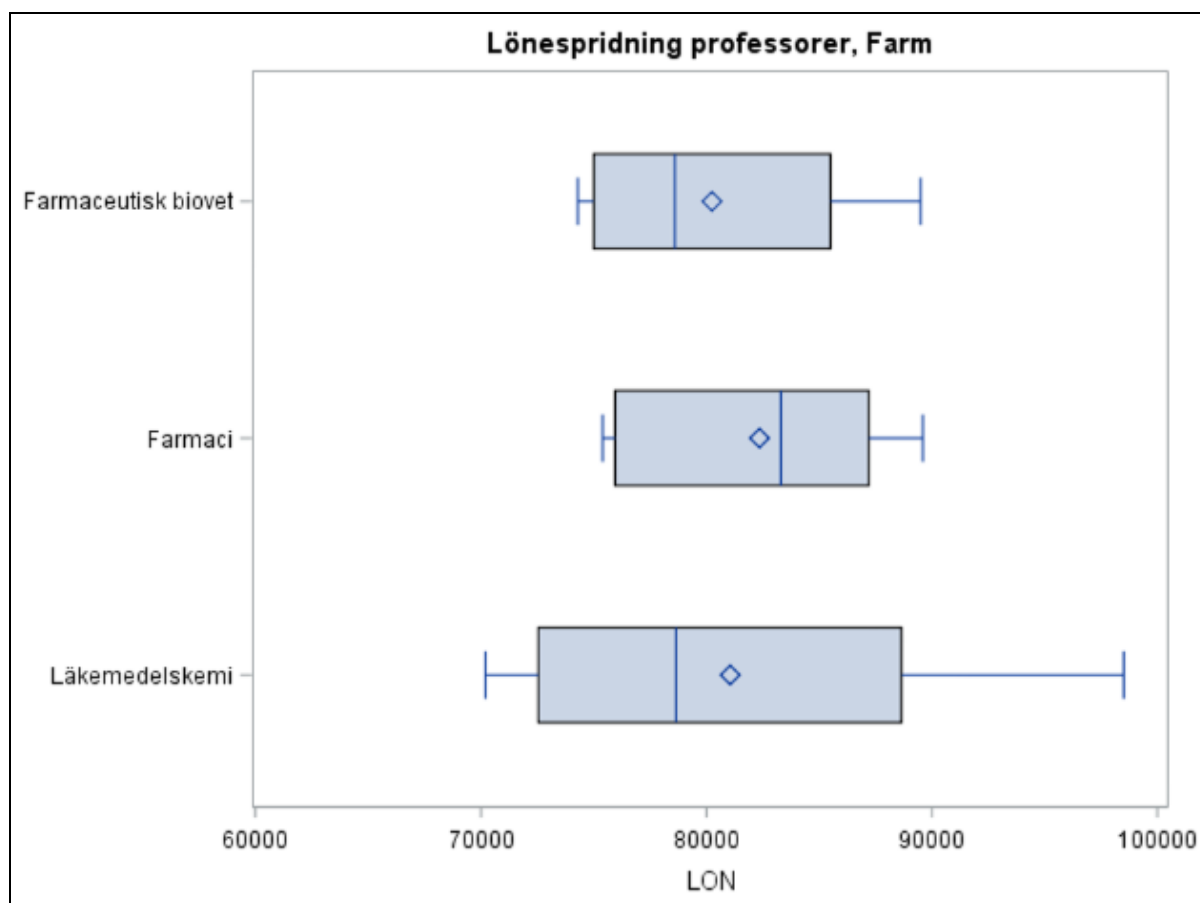
**6b. Professorer (kliniska) Med fak per institution**

		Antal	P10	P25	Median	P75	P90	Medel
Folkhälso	K	3						
	M	1						
	Tot	4						
IGP	K	3						
	M	6						86 450
	Tot	9	78 700	81 400	84 000	94 000	100 000	87 044
Kirurgiska vet	K	4						
	M	17	81 000	82 700	83 700	85 800	87 600	83 306
	Tot	21	81 800	82 700	85 000	85 800	87 500	83 633
Kvinnors och barns	K	8	13 100	72 100	78 650	84 200	93 300	72 038
	M	6						84 517
	Tot	14	70 000	75 600	81 950	85 000	90 000	77 386
Medicinsk cell	M	1						
	Tot	1						
Medicinska vet	K	10	81 450	82 000	84 750	88 500	102 000	87 780
	M	18	80 500	81 500	82 950	85 000	87 700	83 311
	Tot	28	80 600	81 750	83 600	85 900	88 700	84 907
Tot	K	28	72 500	80 900	84 000	86 050	94 000	81 636
	M	49	80 500	81 700	83 000	85 600	88 700	83 759
	Tot	77	78 500	81 600	83 300	85 800	90 000	82 987



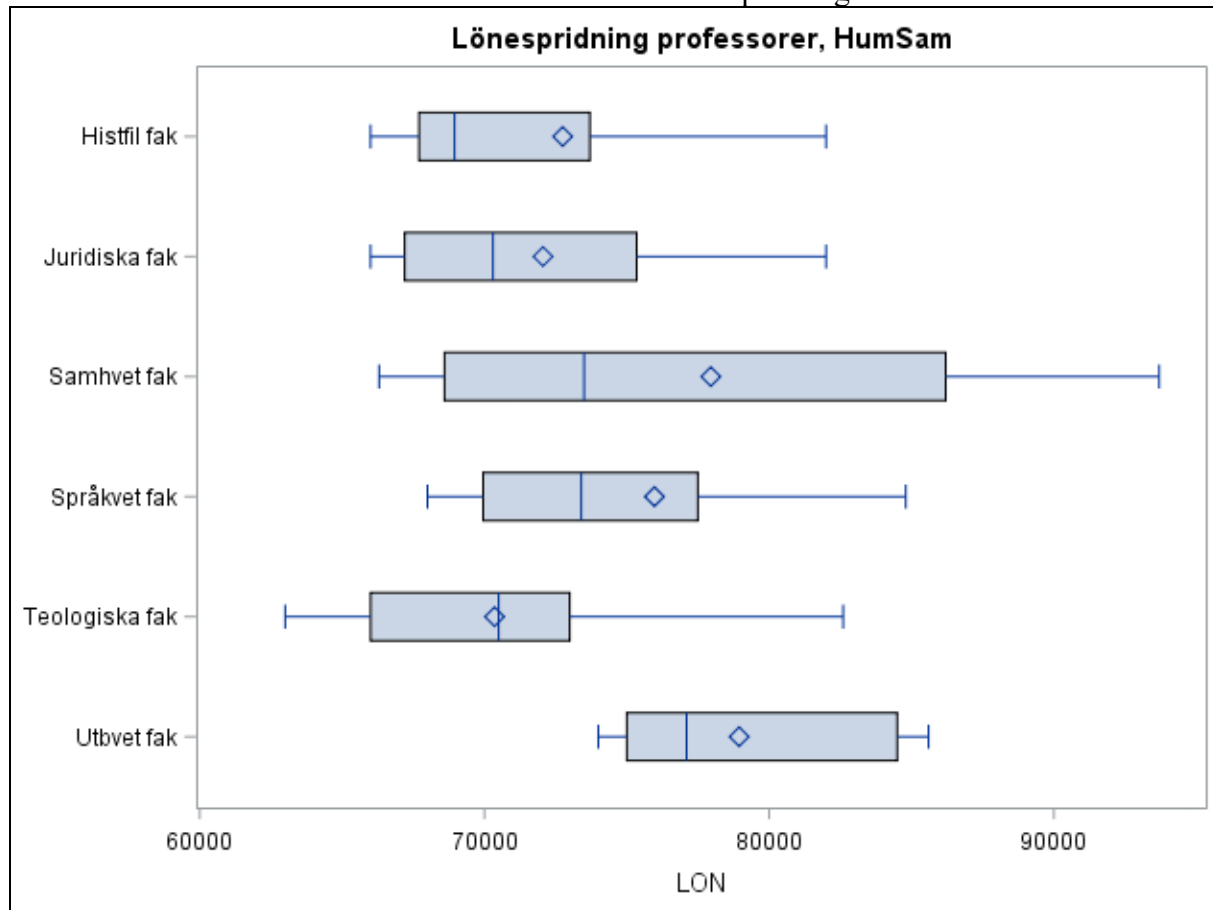
### 6c. Professorer (ej kliniska) Med fak per institution

		Antal	P10	P25	Median	P75	P90	Medel
<b>Folkhälso</b>	<b>K</b>	6						79 717
	<b>M</b>	3						
	<b>Tot</b>	9	69 800	71 600	79 000	87 000	94 400	79 822
<b>IGP</b>	<b>K</b>	8	76 400	80 400	82 850	86 550	96 700	84 088
	<b>M</b>	11	81 700	81 900	83 200	95 500	95 600	88 755
	<b>Tot</b>	19	78 700	81 700	83 100	89 500	96 700	86 789
<b>IMBIM</b>	<b>K</b>	3						
	<b>M</b>	10	75 850	75 900	85 950	89 800	92 600	83 960
	<b>Tot</b>	13	75 800	75 900	83 000	89 800	92 600	83 846
<b>Kirurgiska vet</b>	<b>K</b>	1						
	<b>M</b>	3						
	<b>Tot</b>	4						
<b>Kvinnors och barns</b>	<b>K</b>	6						90 400
	<b>M</b>	4						
	<b>Tot</b>	10	72 000	75 100	90 100	96 000	110 000	88 930
<b>Medicinsk cell</b>	<b>K</b>	3						
	<b>M</b>	9	73 300	84 700	85 400	86 800	94 000	85 611
	<b>Tot</b>	12	81 600	83 900	85 900	89 100	93 000	85 983
<b>Medicinska vet</b>	<b>K</b>	1						
	<b>M</b>	2						
	<b>Tot</b>	3						
<b>Tot</b>	<b>K</b>	28	71 600	77 750	83 100	90 200	96 000	84 907
	<b>M</b>	42	75 900	80 700	84 950	90 000	95 500	86 335
	<b>Tot</b>	70	74 950	79 400	84 150	90 000	95 550	85 764



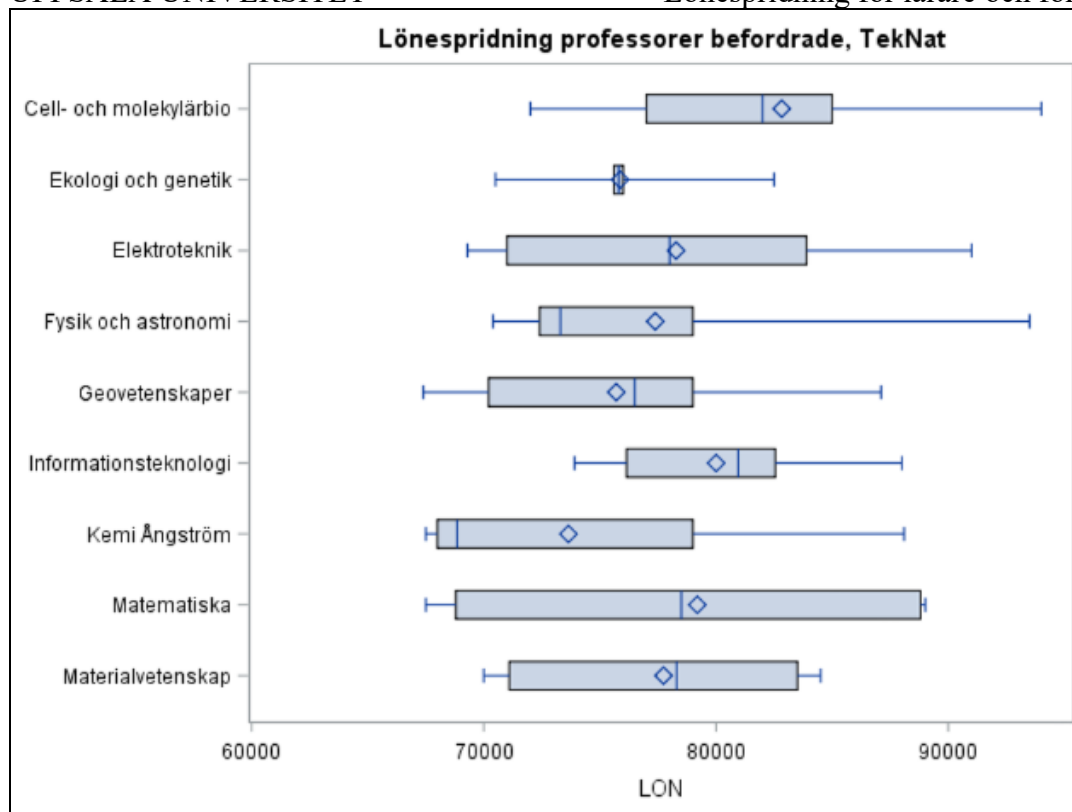
#### 6d. Professorer Farm fak per institution

		Antal	P10	P25	Median	P75	P90	Medel
Farmaceutisk biovet	K	2						
	M	11	75 000	75 000	78 600	86 500	89 500	80 309
	Tot	13	74 300	75 000	78 600	85 500	89 500	80 246
Farmaci	K	8	74 300	76 650	83 600	87 200	89 600	82 350
	M	4						
	Tot	12	75 400	75 950	83 300	87 200	89 600	82 350
Läke-medelskemi	K	2						
	M	6						83 617
	Tot	8	70 200	72 550	78 650	88 650	98 500	81 050
Tot	K	12	74 300	74 300	80 600	86 000	87 900	80 442
	M	21	73 500	75 000	81 000	87 000	90 300	81 643
	Tot	33	73 500	75 000	81 000	86 500	89 600	81 206



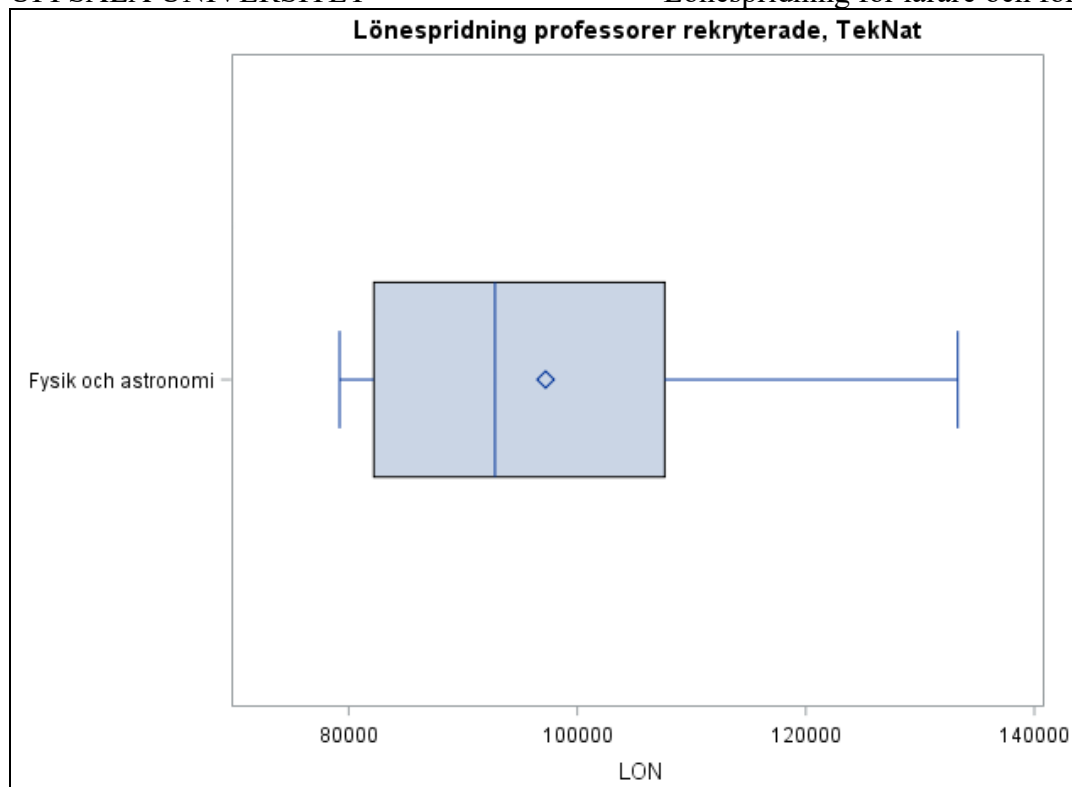
### 6e. Professorer HumSam per fakultet

		Antal	P10	P25	Median	P75	P90	Medel
Histfil fak	K	30	65 850	67 700	68 900	73 200	80 450	71 357
	M	36	66 000	67 600	69 250	74 300	82 700	73 908
	Tot	66	66 000	67 700	68 950	73 700	82 000	72 748
Juridiska fak	K	11	67 500	68 200	70 000	70 700	71 000	70 545
	M	17	65 900	66 600	73 100	78 600	82 000	73 035
	Tot	28	66 000	67 200	70 300	75 350	82 000	72 057
Samhvet fak	K	56	65 700	68 300	72 650	79 000	88 400	74 754
	M	71	67 600	69 500	79 700	89 000	97 100	80 477
	Tot	127	66 300	68 600	73 500	86 200	93 700	77 954
Språkvet fak	K	17	67 500	70 100	73 800	76 000	79 900	75 088
	M	19	68 000	69 500	73 000	82 000	85 600	76 758
	Tot	36	68 000	69 950	73 400	77 500	84 800	75 969
Teologiska fak	K	6						69 950
	M	11	63 500	65 000	70 500	73 000	82 600	70 573
	Tot	17	63 000	66 000	70 500	73 000	82 600	70 353
Utbvet fak	K	7						78 386
	M	8	65 300	75 500	80 800	85 000	87 600	79 438
	Tot	15	74 000	75 000	77 100	84 500	85 600	78 947
Tot	K	127	66 300	68 500	70 900	76 900	85 500	73 605
	M	162	66 000	68 200	73 200	84 100	90 800	77 077
	Tot	289	66 000	68 300	72 400	81 400	88 900	75 551



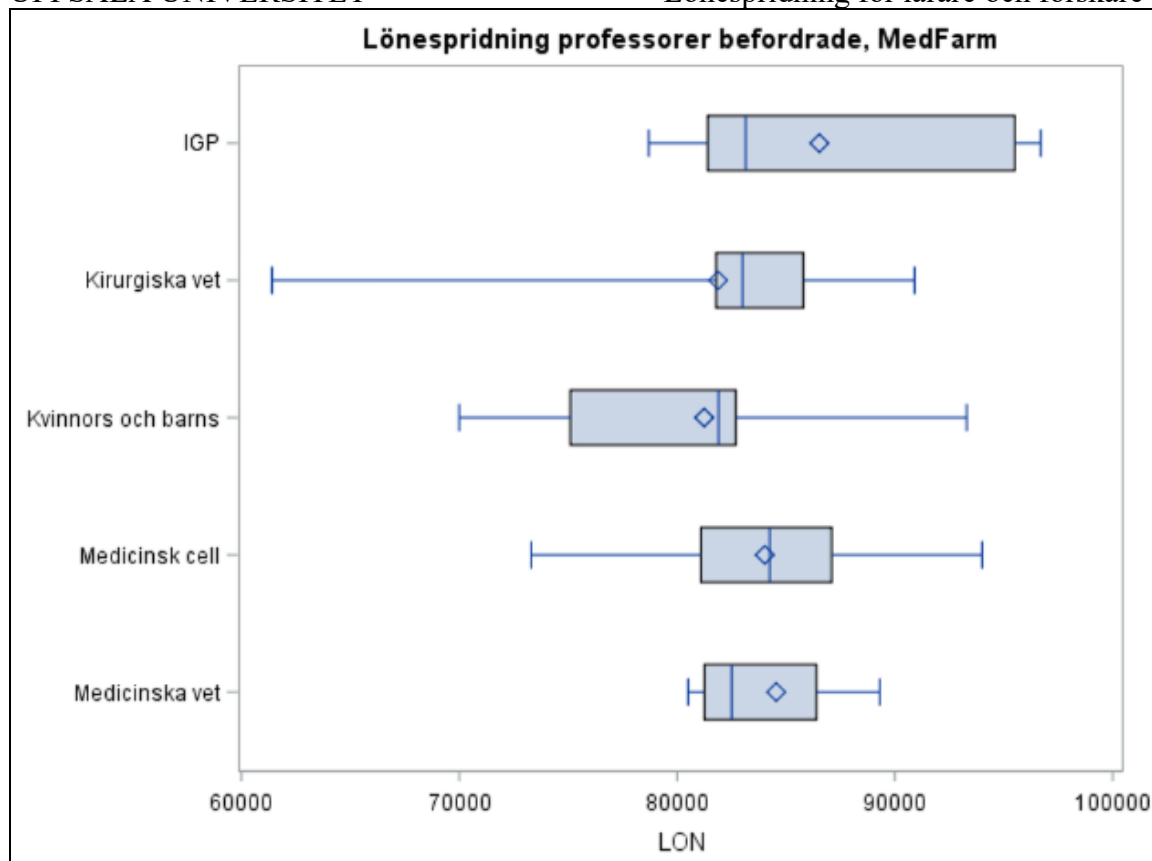
#### 6f. Professorer befördrade TekNat per institution

		Antal	P10	P25	Median	P75	P90	Medel
Cell- och molekylärbio	K	4						
	M	13	72 000	80 000	84 000	91 000	94 000	84 000
	Tot	17	72 000	77 000	82 000	85 000	94 000	82 824
Ekologi och genetik	K	8	70 000	70 900	75 750	76 250	82 500	74 788
	M	9	75 600	75 700	75 800	76 000	85 000	76 822
	Tot	17	70 500	75 600	75 800	76 000	82 500	75 865
Elektroteknik	K	2						
	M	7						79 357
	Tot	9	69 300	71 000	78 000	83 900	91 000	78 278
Fysik och astronomi	K	5						79 880
	M	30	70 000	71 800	73 250	79 000	92 250	76 960
	Tot	35	70 400	72 400	73 300	79 000	93 500	77 377
Geovetenskaper	K	4						
	M	14	68 700	70 200	76 800	79 000	87 100	76 264
	Tot	18	67 400	70 200	76 500	79 000	87 100	75 700
Informationsteknologi	K	9	72 400	79 700	81 600	82 500	90 900	81 922
	M	19	73 900	76 000	80 000	82 600	84 500	79 095
	Tot	28	73 900	76 150	80 950	82 550	88 000	80 004
Kemi LV	K	4						
	M	2						
	Tot	6						84 667
Kemi Ångström	K	3						
	M	15	68 000	68 000	68 900	87 500	88 100	74 440
	Tot	18	67 500	68 000	68 850	79 000	88 100	73 644
Matematiska	K	1						
	M	10						
	Tot	11	67 500	68 800	78 500	88 800	89 000	79 191
Materialvetenskap	K	4						
	M	9	67 400	70 200	74 900	79 000	84 500	74 922
	Tot	13	70 000	71 100	78 300	83 500	84 500	77 738
Organismbiologi	K	2						
	M	2						
	Tot	4						
Samhällsbyggnad	M	2						
	Tot	2						
	Tot	46	69 100	72 200	76 250	82 500	88 500	78 017
Tot	K	46						
	M	132	68 500	71 550	76 350	83 550	88 800	78 052
	Tot	178	68 700	71 600	76 350	82 600	88 800	78 043



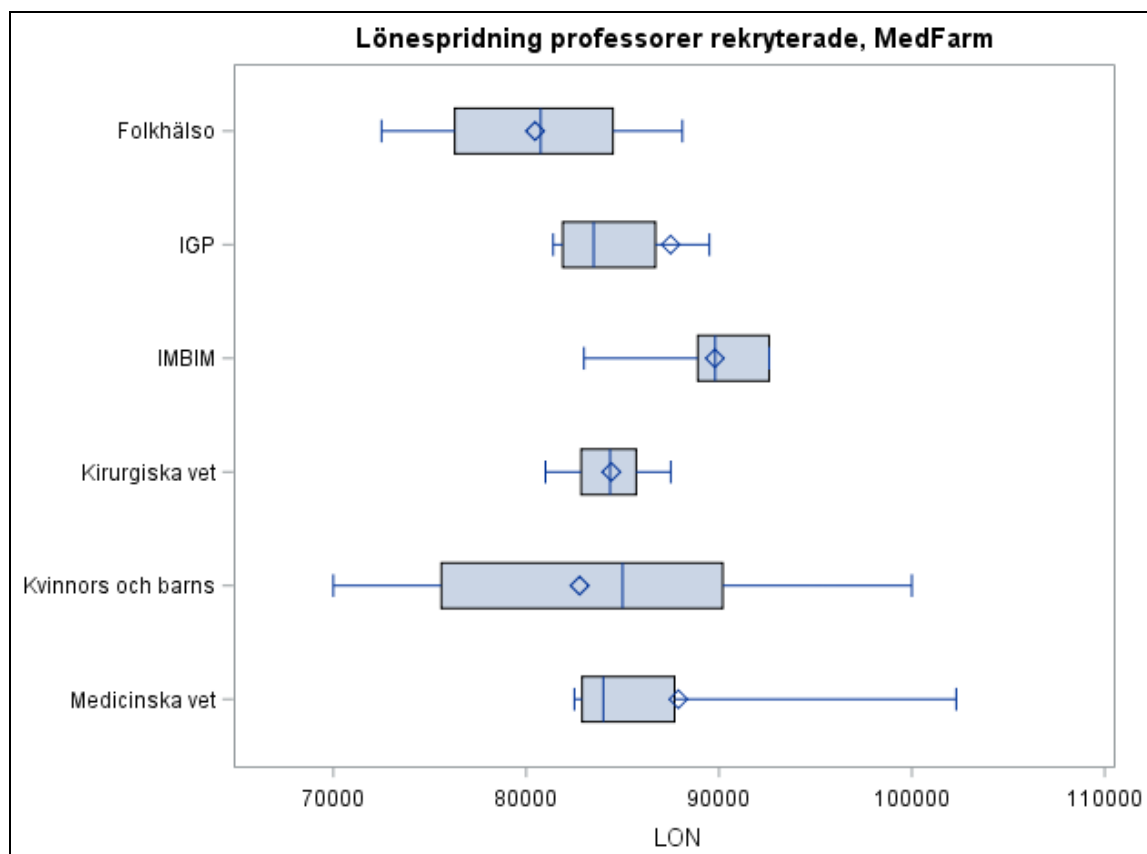
### 6g. Professorer rekryterade TekNat per institution

		Antal	P10	P25	Median	P75	P90	Medel
Cell- och molekylärbio	K	1						
	M	1						
	Tot	2						
Ekologi och genetik	M	2						
	Tot	2						
Elektroteknik	M	7						94 386
	Tot	7						94 386
Fysik och astronomi	K	1						
	M	7						
	Tot	8	79 200	82 200	92 800	108 000	133 000	97 225
Geovetenskaper	K	1						
	M	2						
	Tot	3						
Informationsteknologi	M	6						86 967
	Tot	6						86 967
Kemi LV	M	5						87 100
	Tot	5						87 100
Kemi Ångström	K	1						
	M	6						
	Tot	7						95 557
Matematiska	M	2						
	Tot	2						
Materialvetenskap	K	1						
	M	3						
	Tot	4						
Organismbiologi	K	1						
	M	1						
	Tot	2						
Samhällsbyggnad	M	2						
	Tot	2						
Tot	K	6						99 050
	M	44	80 600	84 100	91 750	99 100	110 000	93 407
	Tot	50	79 050	82 400	91 750	99 700	112 000	94 084



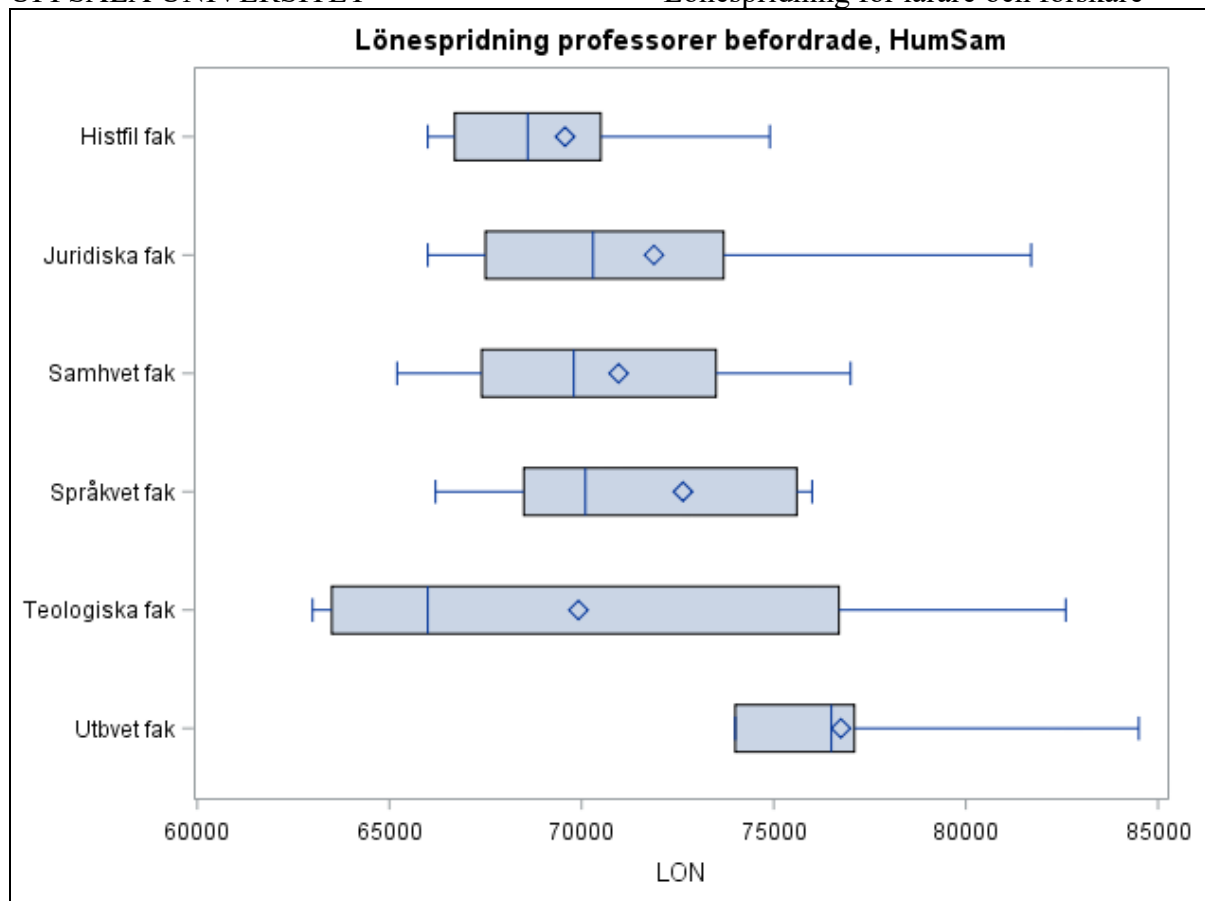
#### 6h. Professorer beförade MedFarm per institution

		Antal	P10	P25	Median	P75	P90	Medel
Farmaceutisk biovet	K	1						
	M	6						
	Tot	7						75 343
Farmaci	K	3						
	M	2						
	Tot	5						75 860
Folkhälso	K	4						
	M	1						
	Tot	5						76 720
IGP	K	8	76 400	80 400	82 850	90 300	96 700	85 025
	M	10	79 450	81 700	83 400	95 500	98 000	87 730
	Tot	18	78 700	81 400	83 150	95 500	96 700	86 528
IMBIM	K	1						
	M	5						
	Tot	6						76 917
Kirurgiska vet	K	2						
	M	7						81 171
	Tot	9	61 400	81 800	83 000	85 800	90 900	81 878
Kvinnors och barns	K	5						82 120
	M	4						
	Tot	9	70 000	75 100	81 900	82 700	93 300	81 244
Läkemedelskemi	K	2						
	M	2						
	Tot	4						
Medicinsk cell	K	2						
	M	6						83 550
	Tot	8	73 300	81 100	84 250	87 100	94 000	84 025
Medicinska vet	K	7						87 257
	M	9	78 500	80 600	81 600	83 600	87 300	82 444
	Tot	16	80 500	81 250	82 500	86 400	89 300	84 550
Tot	K	35	72 400	75 100	81 900	87 800	94 000	82 197
	M	52	73 500	75 900	81 550	83 600	90 900	81 060
	Tot	87	73 300	75 800	81 600	85 500	94 000	81 517



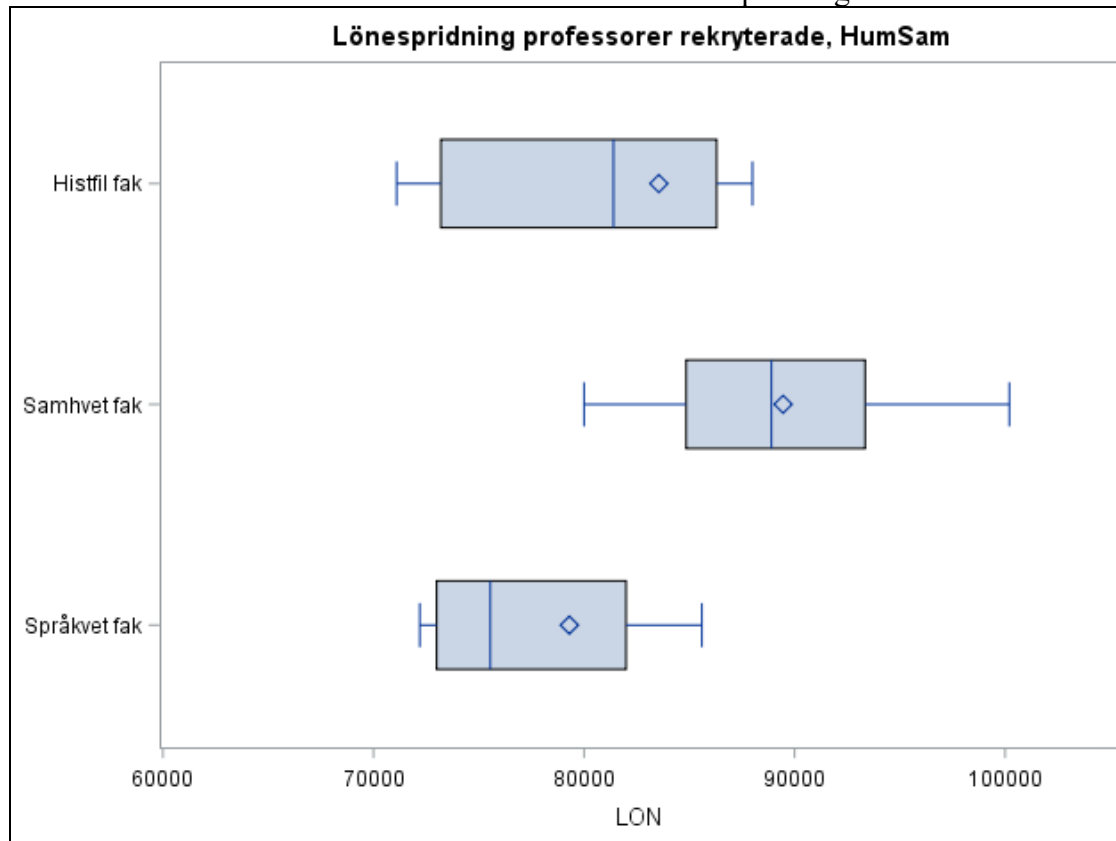
### 6i. Professorer rekryterade MedFarm per institution

		Antal	P10	P25	Median	P75	P90	Medel
Farmaceutisk biovet	K	1						
	M	5						86 060
	Tot	6						85 967
Farmaci	K	5						86 240
	M	2						
	Tot	7						86 986
Folkhälsa	K	5						78 580
	M	3						
	Tot	8	72 500	76 300	80 750	84 500	88 100	80 463
IGP	K	3						
	M	7						88 243
	Tot	10	80 050	81 900	83 500	86 700	105 000	87 490
IMBIM	K	2						
	M	5						90 580
	Tot	7						89 786
Kirurgiska vet	K	3						
	M	13	81 000	82 700	83 700	85 600	87 500	84 323
	Tot	16	81 000	82 850	84 350	85 700	87 500	84 413
Kvinnors och barns	K	9	13 100	74 200	84 000	90 000	121 000	78 678
	M	6						88 900
	Tot	15	70 000	75 600	85 000	90 200	100 000	82 767
Läkemedelskemi	M	4						
	Tot	4						
Medicinsk cell	K	1						
	M	4						
	Tot	5						88 040
Medicinska vet	K	4						
	M	11	82 500	82 800	83 700	87 700	88 700	87 459
	Tot	15	82 500	82 900	84 000	87 700	102 000	87 890
Tot	K	33	73 600	83 000	84 400	87 000	92 600	83 382
	M	60	81 200	82 850	85 250	89 500	92 800	87 161
	Tot	93	80 700	82 900	85 200	89 000	92 600	85 820



### 6j. Professorer befordrade HumSam per fakultet

		Antal	P10	P25	Median	P75	P90	Medel
Histfil fak	K	26	65 400	67 500	68 850	70 500	78 300	69 650
	M	25	66 000	66 400	68 000	70 200	74 900	69 488
	Tot	51	66 000	66 700	68 600	70 500	74 900	69 571
Juridiska fak	K	11	67 500	68 200	70 000	70 700	71 000	70 545
	M	15	65 900	66 000	73 100	78 600	81 700	72 867
	Tot	26	66 000	67 500	70 300	73 700	81 700	71 885
Samhvet fak	K	42	65 200	66 500	69 900	73 500	75 800	70 271
	M	37	65 200	68 200	69 500	73 300	81 700	71 751
	Tot	79	65 200	67 400	69 800	73 500	77 000	70 965
Språkvet fak	K	10	66 850	68 500	71 100	75 900	89 250	74 450
	M	8	66 200	68 500	69 500	72 500	75 800	70 375
	Tot	18	66 200	68 500	70 100	75 600	76 000	72 639
Teologiska fak	K	4						
	M	7						70 014
	Tot	11	63 000	63 500	66 000	76 700	82 600	69 918
Utbvet fak	K	5						75 820
	M	5						77 680
	Tot	10	69 650	74 000	76 500	77 100	86 050	76 750
Tot	K	98	65 700	67 500	69 900	73 500	76 900	70 826
	M	97	65 500	66 900	69 000	73 700	81 700	71 407
	Tot	195	65 700	67 500	69 500	73 500	78 300	71 115



### 6k. Professorer rekryterade HumSam per fakultet

		Antal	P10	P25	Median	P75	P90	Medel
<b>Histfil fak</b>	<b>K</b>	4						
	<b>M</b>	11	71 100	72 000	81 400	86 200	88 000	83 955
	<b>Tot</b>	15	71 100	73 200	81 400	86 300	88 000	83 553
<b>Juridiska fak</b>	<b>M</b>	2						
	<b>Tot</b>	2						
<b>Samhvet fak</b>	<b>K</b>	14	82 500	84 100	86 050	93 000	95 600	88 200
	<b>M</b>	34	80 000	85 400	88 950	95 500	100 000	89 974
	<b>Tot</b>	48	80 000	84 850	88 900	93 350	100 000	89 456
<b>Språkvet fak</b>	<b>K</b>	7						76 000
	<b>M</b>	11	72 200	73 000	75 600	84 800	85 600	81 400
	<b>Tot</b>	18	72 200	73 000	75 550	82 000	85 600	79 300
<b>Teologiska fak</b>	<b>K</b>	2						
	<b>M</b>	4						
	<b>Tot</b>	6						71 150
<b>Utbvet fak</b>	<b>K</b>	2						
	<b>M</b>	3						
	<b>Tot</b>	5						83 340
<b>Tot</b>	<b>K</b>	29	73 000	79 000	84 000	86 300	93 700	82 997
	<b>M</b>	65	71 500	75 600	84 800	90 500	98 000	85 537
	<b>Tot</b>	94	72 000	75 800	84 400	89 000	97 100	84 753