



# UPPSALA UNIVERSITET

## Lönespridning för tekniska och administrativa anställningar vid Uppsala universitet

Källa: Primula 2026-03-31

1. Forsknings och utvecklingsarbete Teknat (område 14) <i>ej forskare och postdoktorer</i> .....	2
2. Forsknings och utvecklingsarbete Medfarm (område 15) <i>ej forskare och postdoktorer</i> .....	3
3. Forsknings och utvecklingsarbete Humsam (område 16) <i>ej forskare och postdoktorer</i> .....	4
4. Utbildnings- och forskningsadministration (område 22) .....	5
5. Biblioteks- och dokumentationsarbete (område 41) .....	6
6. IT Drift, underhåll och support (område 45).....	7
7. IT Systemutveckling och systemförvaltning (område 46).....	8
8. HR- och personalarbete (område 47) .....	9
9. Ekonomiarbete (område 48).....	10
10. Informations- och kommunikationsarbete (område 49).....	11
11. Internt stöd-, utvecklings- och administrativt arbete (område 53).....	12
12. Kontorsservicearbete (område 54) .....	13
13. Lokalvård (område 77).....	14

Redovisning av lönespridning för tekniska och administrativa anställningar (TA-personal) sker per Besta-nivå. Nivån beskriver arbetets krav på självständighet, omfång och komplexitet respektive kunskap och erfarenhet. Notera att varje nivå kan innehålla ett flertal olika befattningar och även inom samma nivå kan en variation avseende självständighet, omfång och komplexitet förekomma.

Dokumentet omfattar redovisning för de största arbetsområdena för TA-personal.

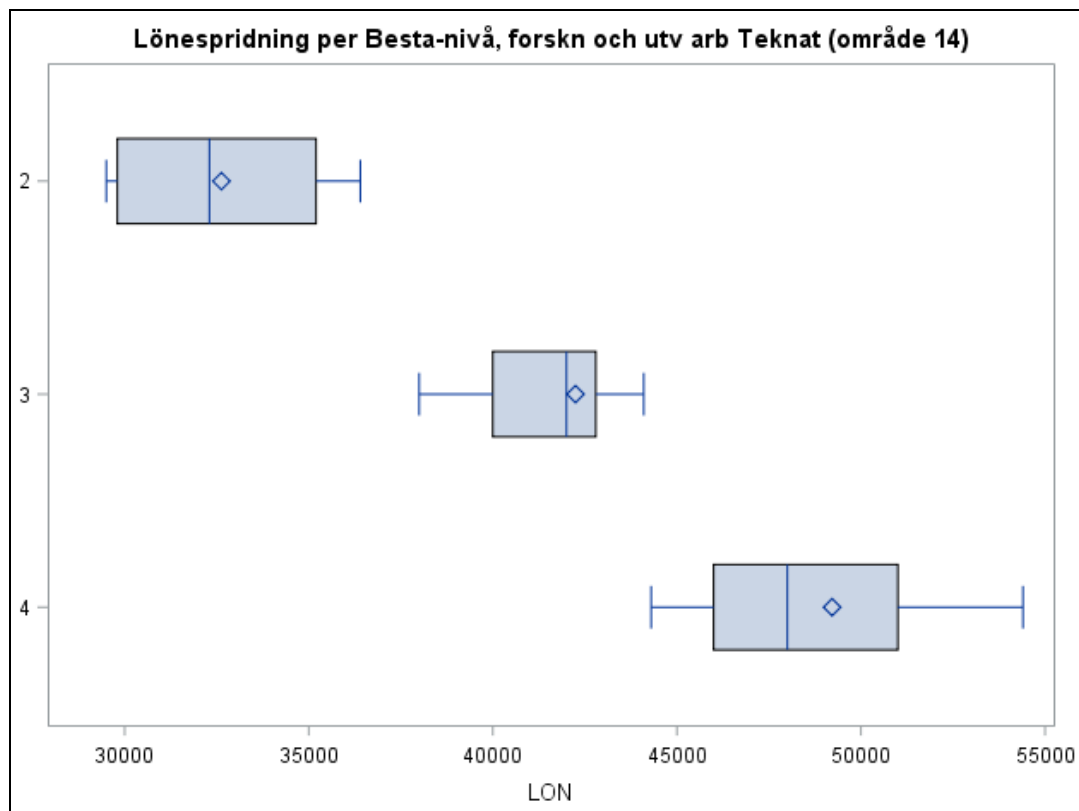
Förklaring till Lönespridningsdiagram:

Lådan begränsas till vänster av den undre kvartilen och till höger av den övre kvartilen medan strecket inuti lådan visar medianen. De vågräta strecken sträcker sig till vänster ut till den 10:e percentilen och till höger till den 90:e percentilen. Medelvärdet visas med hjälp av en fyrkant.

För grupper med 1-4 medarbetare visas endast antal.

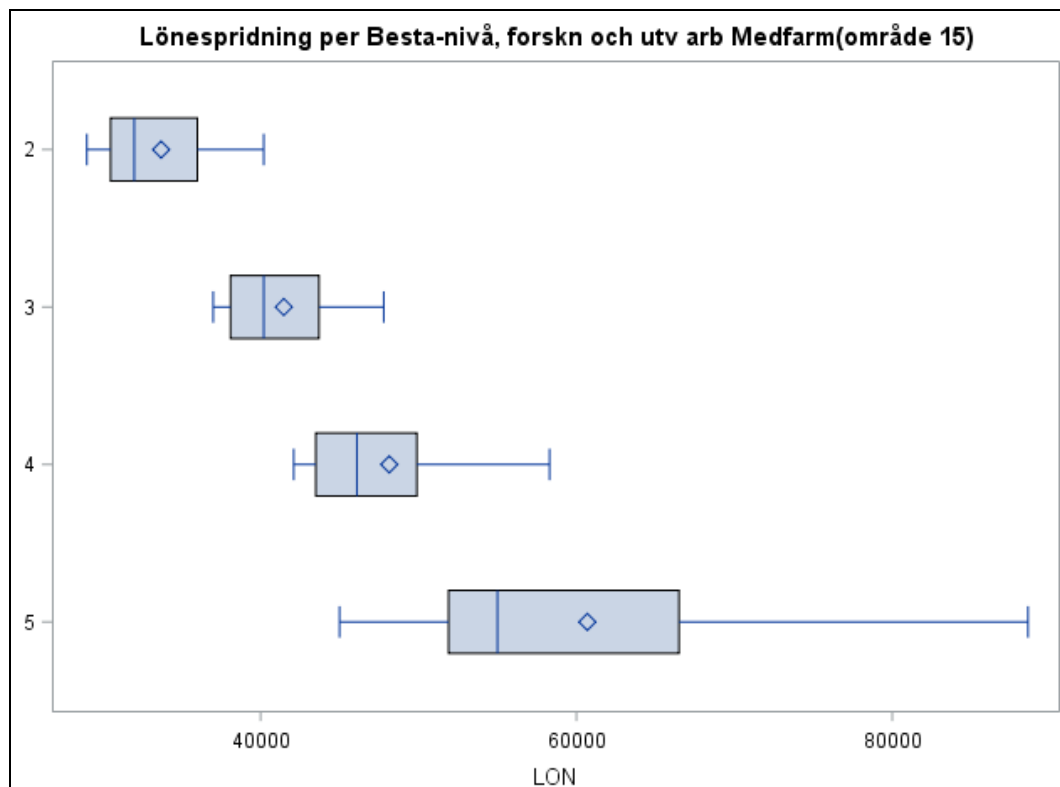
För grupper med 5-7 medarbetare visas endast antal och medellön.

I de fall där ett juridiskt kön endast representeras av en medarbetare redovisas endast värden för hela gruppen.



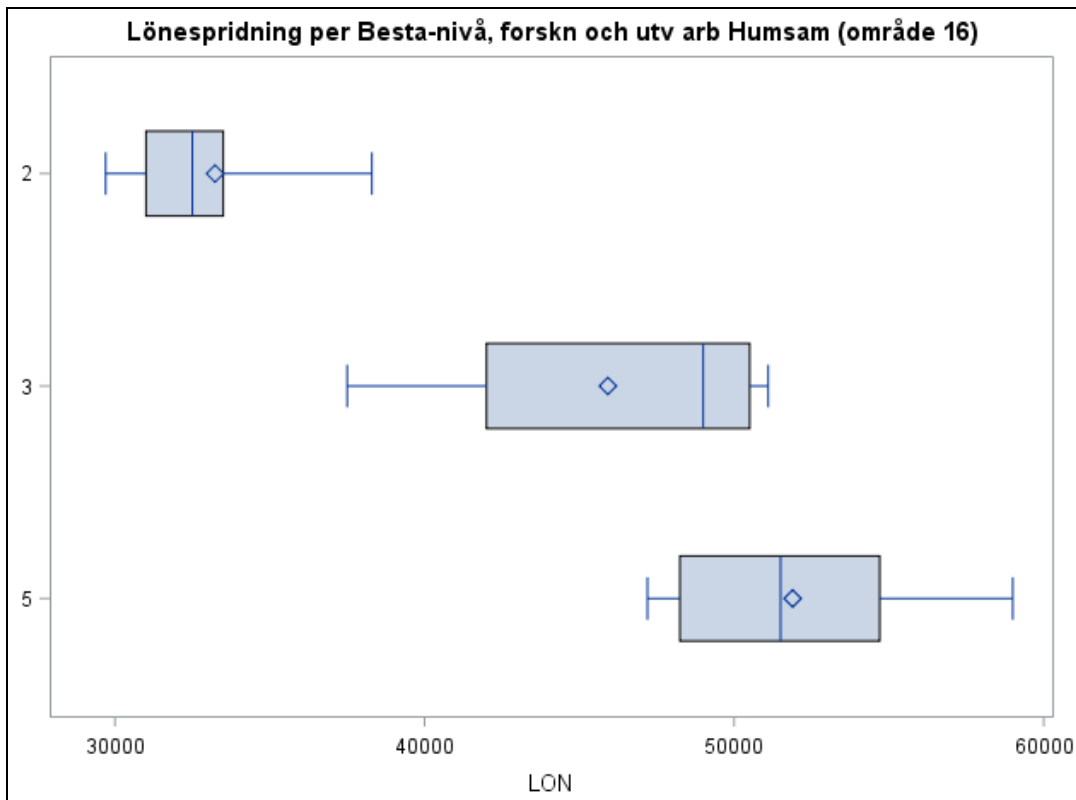
### 1. Forsknings och utvecklingsarbete Teknat (område 14) ej forskare och postdoktorer

	Antal	P10	P25	Median	P75	P90	Medel
<b>1</b>	K	2					
	M	1					
	<b>Tot</b>	3					
<b>2</b>	K	22	29 500	29 800	31 250	33 700	31 850
	M	15	29 700	30 300	34 500	36 400	33 767
	<b>Tot</b>	37	29 500	29 800	32 300	35 200	32 627
<b>3</b>	K	15	38 000	39 200	40 700	42 800	41 647
	M	22	38 900	40 500	42 300	42 800	42 655
	<b>Tot</b>	37	38 000	40 000	42 000	42 800	42 246
<b>4</b>	K	35	44 400	45 800	47 800	50 000	48 923
	M	71	44 300	46 000	48 500	51 600	49 361
	<b>Tot</b>	106	44 300	46 000	48 000	51 000	49 216
<b>5</b>	K	3					
	M	1					
	<b>Tot</b>	4					
<b>6</b>	M	1					
	<b>Tot</b>	1					
<b>Tot</b>	K	77	29 900	34 500	43 600	48 000	42 568
	M	111	35 700	42 100	46 000	50 000	46 032
<b>Tot</b>	<b>Tot</b>	188	31 500	39 250	45 400	49 400	53 300



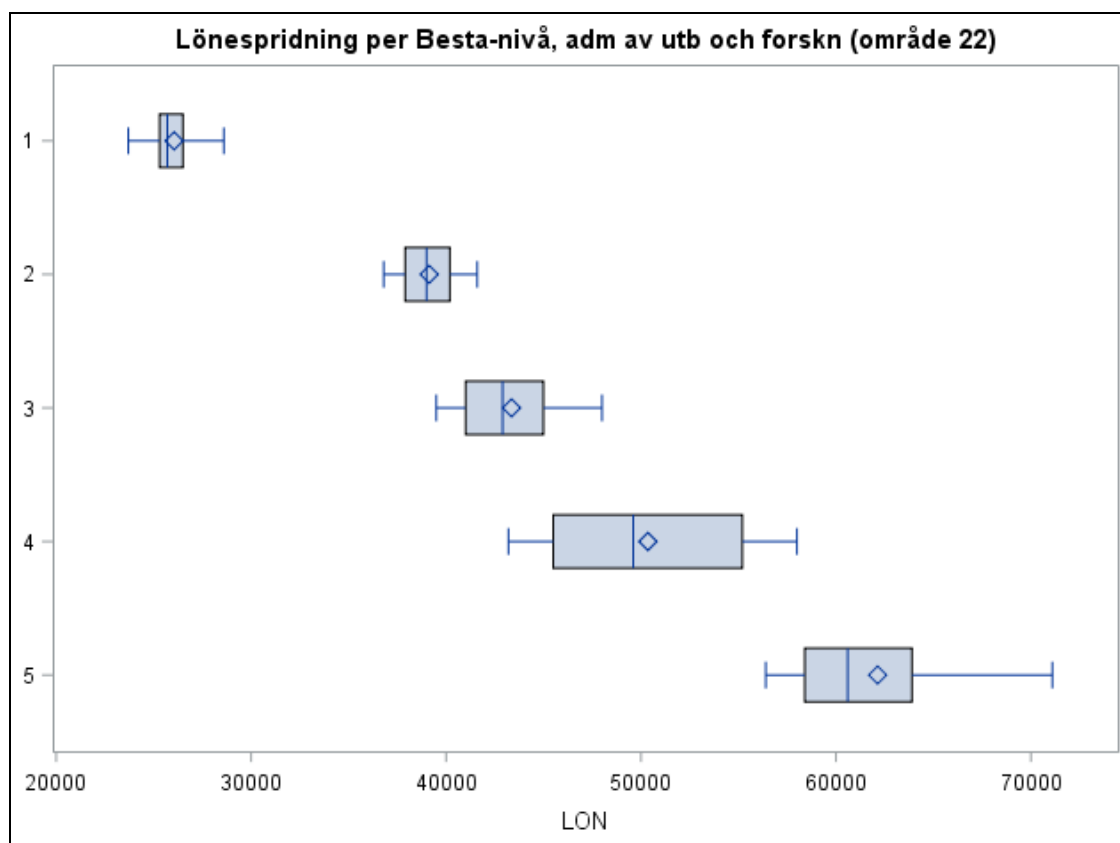
## 2. Forsknings och utvecklingsarbete Medfarm (område 15) *ej forskare och postdoktorer*

		Antal	P10	P25	Median	P75	P90	Medel
<b>1</b>	<b>K</b>	3						
	<b>Tot</b>	3						
<b>2</b>	<b>K</b>	63	29 000	30 500	32 800	36 000	40 000	33 786
	<b>M</b>	21	29 400	30 000	31 800	34 100	40 800	33 443
	<b>Tot</b>	84	29 000	30 500	32 000	36 000	40 200	33 700
<b>3</b>	<b>K</b>	81	36 800	38 100	39 800	42 400	47 000	40 932
	<b>M</b>	28	37 500	39 450	43 000	45 400	49 500	43 018
	<b>Tot</b>	109	37 000	38 100	40 200	43 700	47 800	41 468
<b>4</b>	<b>K</b>	60	42 300	43 400	45 850	50 400	58 300	48 125
	<b>M</b>	29	42 100	43 700	46 500	49 900	53 100	48 190
	<b>Tot</b>	89	42 100	43 500	46 100	49 900	58 300	48 146
<b>5</b>	<b>K</b>	6						65 467
	<b>M</b>	3						
	<b>Tot</b>	9	45 000	51 900	55 000	66 500	88 600	60 689
<b>Tot</b>	<b>K</b>	213	31 500	36 000	40 000	45 300	51 000	41 387
	<b>M</b>	81	31 000	38 200	43 300	46 800	51 800	42 688
	<b>Tot</b>	294	31 000	36 300	40 900	46 000	51 800	41 746



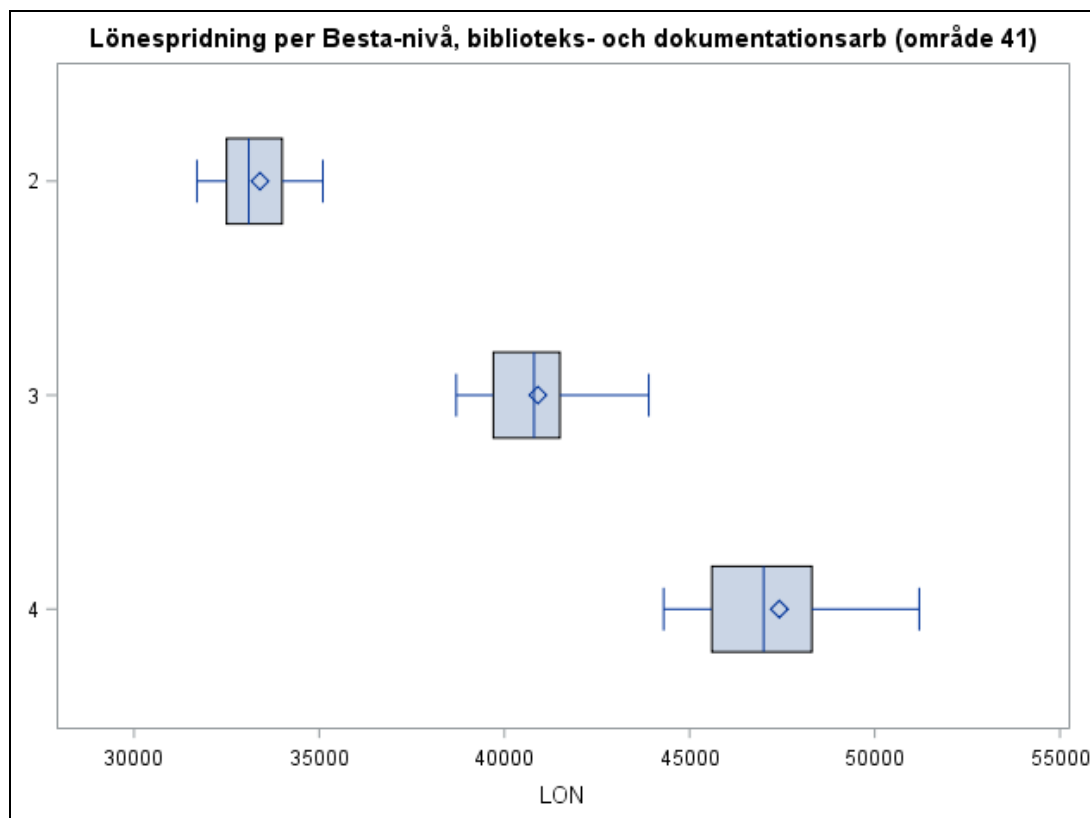
### 3. Forsknings och utvecklingsarbete Humsam (område 16) ej forskare och postdoktorer

	Antal	P10	P25	Median	P75	P90	Medel
<b>2</b>	<b>K</b>	25	29 500	29 700	32 000	32 600	32 056
	<b>M</b>	16	31 700	32 250	33 500	38 050	35 069
	<b>Tot</b>	41	29 700	31 000	32 500	33 500	33 232
<b>3</b>	<b>K</b>	17	41 800	44 700	49 200	50 100	47 059
	<b>M</b>	16	37 000	39 550	46 000	50 950	44 713
	<b>Tot</b>	33	37 500	42 000	49 000	50 500	45 921
<b>4</b>	<b>K</b>	3					
	<b>Tot</b>	3					
<b>5</b>	<b>K</b>	4					
	<b>M</b>	4					
	<b>Tot</b>	8	47 200	48 250	51 500	54 700	51 888
<b>Tot</b>	<b>K</b>	49	29 700	32 000	37 800	49 300	40 033
	<b>M</b>	36	31 900	33 500	39 750	49 750	41 281
	<b>Tot</b>	85	30 500	32 500	39 000	49 300	40 561



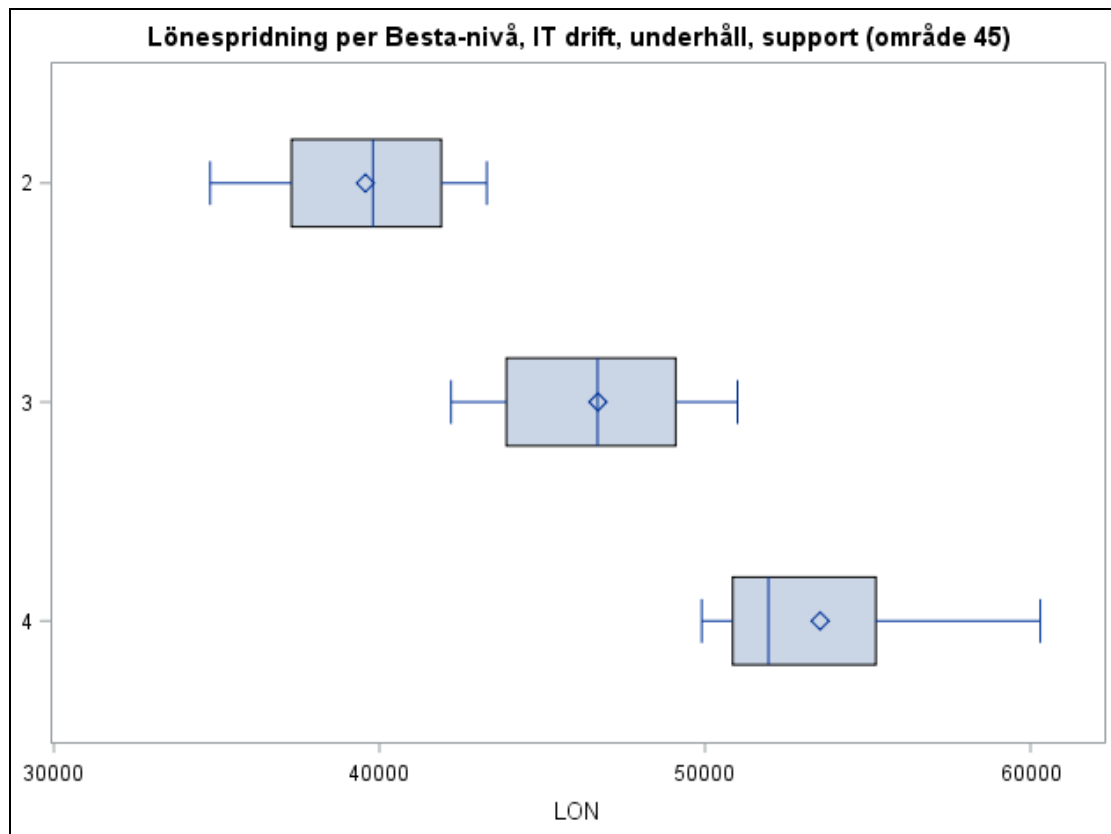
**4. Utbildnings- och forskningsadministration (område 22)**

		Antal	P10	P25	Median	P75	P90	Medel
1	K	110	23 700	25 000	25 700	26 500	28 800	26 027
	M	104	24 000	25 650	25 700	26 500	27 000	26 079
	Tot	214	23 700	25 300	25 700	26 500	28 600	26 052
2	K	164	36 700	37 900	39 000	40 250	41 500	39 132
	M	25	37 100	37 800	39 000	40 000	42 000	39 164
	Tot	189	36 800	37 900	39 000	40 200	41 600	39 137
3	K	186	39 500	41 000	43 000	45 000	47 100	43 235
	M	40	39 400	40 700	42 450	46 300	51 750	43 943
	Tot	226	39 500	41 000	42 900	45 000	48 000	43 360
4	K	80	43 900	45 750	49 250	54 850	57 750	50 228
	M	35	41 500	44 400	52 000	56 000	59 200	50 629
	Tot	115	43 200	45 500	49 600	55 200	58 000	50 350
5	K	38	55 200	57 200	60 600	63 300	71 100	62 005
	M	14	58 300	58 800	60 350	64 500	72 900	62 486
	Tot	52	56 400	58 400	60 600	63 900	71 100	62 135
Tot	K	578	25 700	37 500	40 850	45 200	54 900	40 998
	M	218	24 700	25 700	37 200	44 000	56 100	37 137
	Tot	796	25 700	29 800	40 300	45 000	55 200	39 940



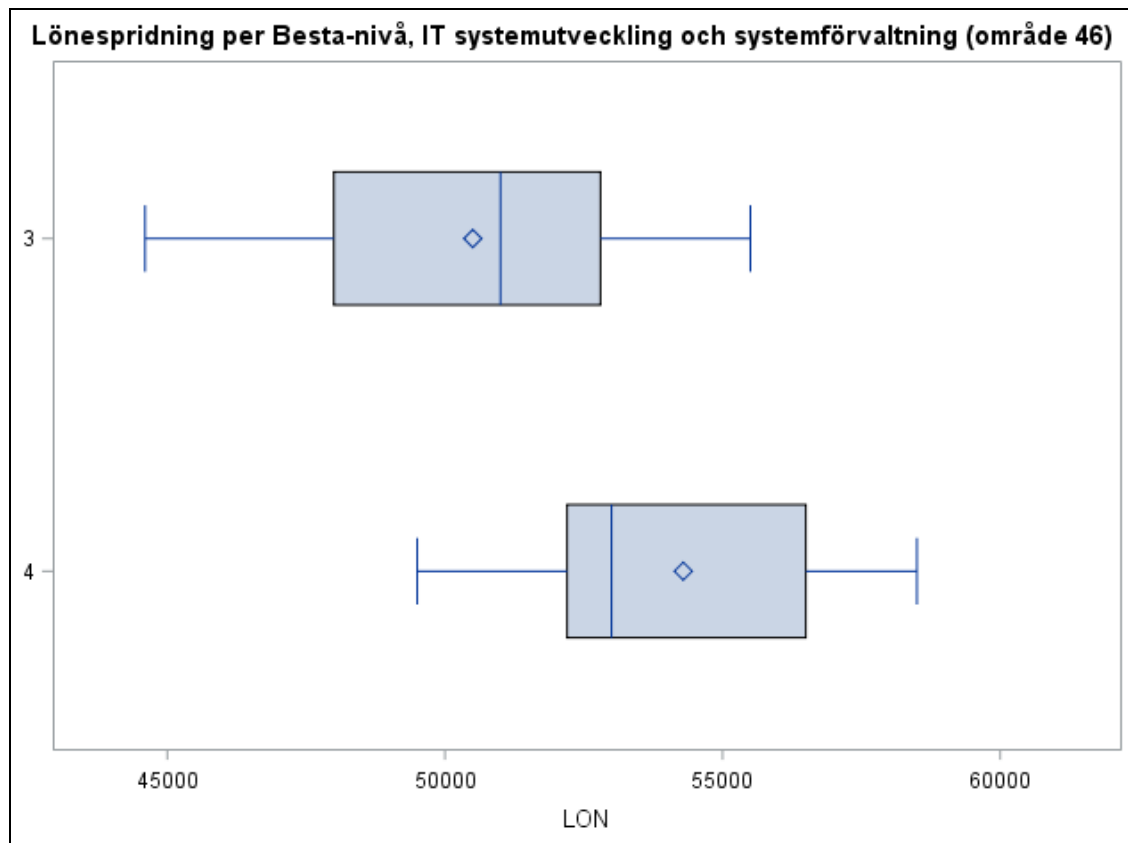
### 5. Biblioteks- och dokumentationsarbete (område 41)

		Antal	P10	P25	Median	P75	P90	Medel
<b>1</b>	<b>M</b>	4						
	<b>Tot</b>	4						
<b>2</b>	<b>K</b>	7						34 171
	<b>M</b>	8	29 900	31 800	32 800	33 800	35 100	32 725
	<b>Tot</b>	15	31 700	32 500	33 100	34 000	35 100	33 400
<b>3</b>	<b>K</b>	53	39 000	40 000	41 000	41 600	43 300	41 092
	<b>M</b>	13	37 300	38 800	40 100	40 700	44 700	40 131
	<b>Tot</b>	66	38 700	39 700	40 800	41 500	43 900	40 903
<b>4</b>	<b>K</b>	19	44 300	45 600	47 000	48 600	52 500	47 463
	<b>M</b>	6						47 300
	<b>Tot</b>	25	44 300	45 600	47 000	48 300	51 200	47 424
<b>5</b>	<b>K</b>	1						
	<b>Tot</b>	1						
<b>Tot</b>	<b>K</b>	80	38 150	40 000	41 350	44 350	47 700	42 228
	<b>M</b>	31	31 700	32 600	38 800	44 700	46 400	38 345
<b>Tot</b>	<b>Tot</b>	111	33 100	39 000	40 900	44 400	47 600	41 143



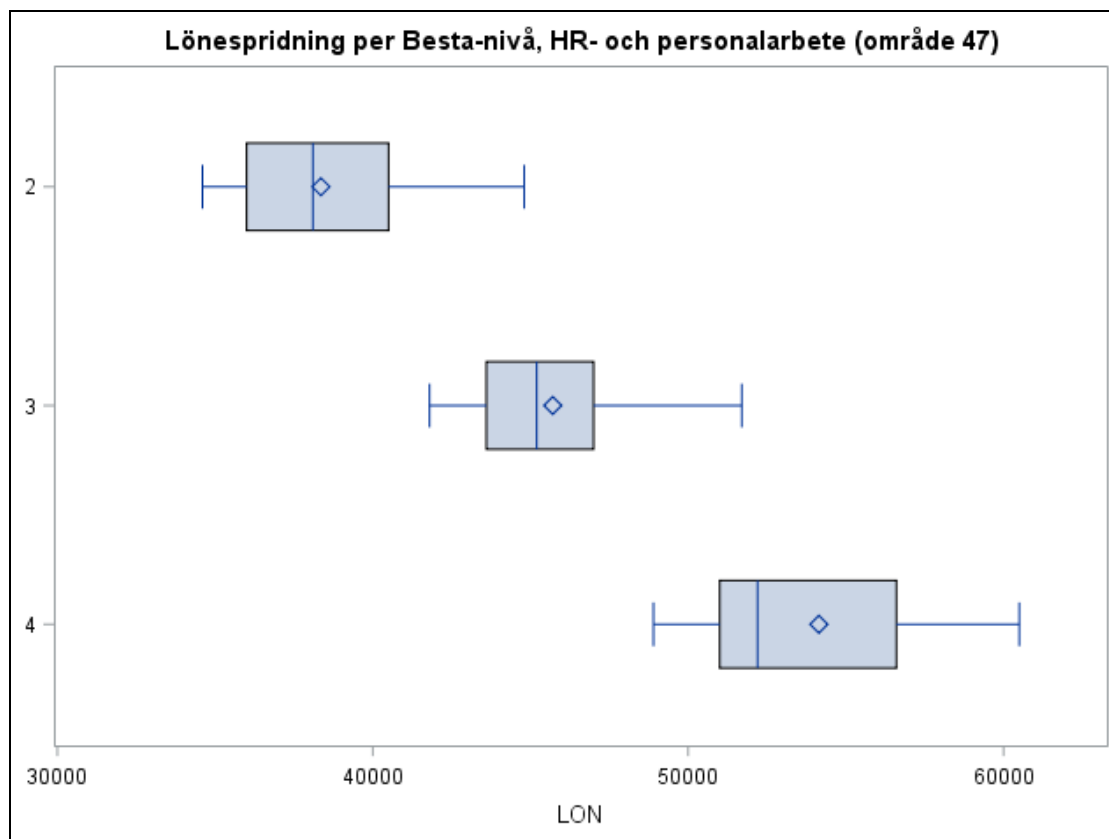
### 6. IT Drift, underhåll och support (område 45)

		Antal	P10	P25	Median	P75	P90	Medel
2	K	14	36 900	38 800	41 150	42 000	43 700	40 771
	M	51	34 800	37 000	39 600	41 300	42 900	39 241
	<b>Tot</b>	65	34 800	37 300	39 800	41 900	43 300	39 571
3	K	18	42 700	44 200	46 700	48 500	51 000	46 578
	M	56	41 800	43 850	46 700	49 150	51 400	46 752
	<b>Tot</b>	74	42 200	43 900	46 700	49 100	51 000	46 709
4	K	2						
	M	14	49 900	50 700	51 950	55 500	60 300	53 614
	<b>Tot</b>	16	49 900	50 850	51 950	55 250	60 300	53 538
<b>Tot</b>	K	34	38 800	41 600	44 000	47 800	51 000	44 565
	M	121	37 000	39 900	43 800	49 000	51 900	44 380
	<b>Tot</b>	155	37 000	40 400	43 800	48 800	51 200	44 421



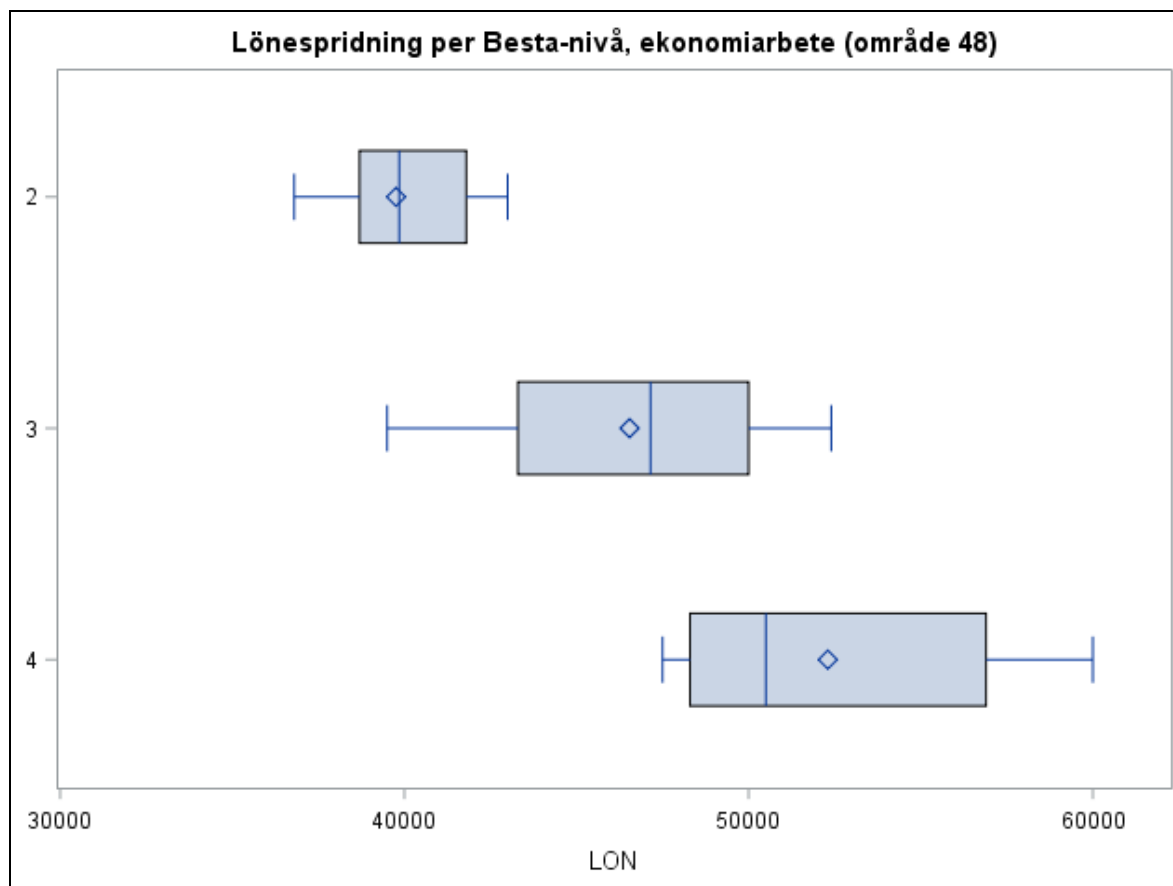
### 7. IT Systemutveckling och systemförvaltning (område 46)

		Antal	P10	P25	Median	P75	P90	Medel
<b>3</b>	<b>K</b>	22	45 100	48 200	51 700	53 000	54 400	51 132
	<b>M</b>	61	44 600	48 000	50 500	52 300	55 500	50 274
	<b>Tot</b>	83	44 600	48 000	51 000	52 800	55 500	50 501
<b>4</b>	<b>K</b>	11	51 500	52 200	52 500	55 000	55 900	53 545
	<b>M</b>	12	49 500	51 800	55 100	57 750	58 500	54 975
	<b>Tot</b>	23	49 500	52 200	53 000	56 500	58 500	54 291
<b>5</b>	<b>M</b>	1	60 500	60 500	60 500	60 500	60 500	60 500
	<b>Tot</b>	1	60 500	60 500	60 500	60 500	60 500	60 500
<b>Tot</b>	<b>K</b>	33	47 400	49 000	52 300	53 100	55 900	51 936
	<b>M</b>	74	45 500	48 900	51 150	54 000	56 300	51 174
	<b>Tot</b>	107	45 500	49 000	51 700	54 000	56 300	51 409

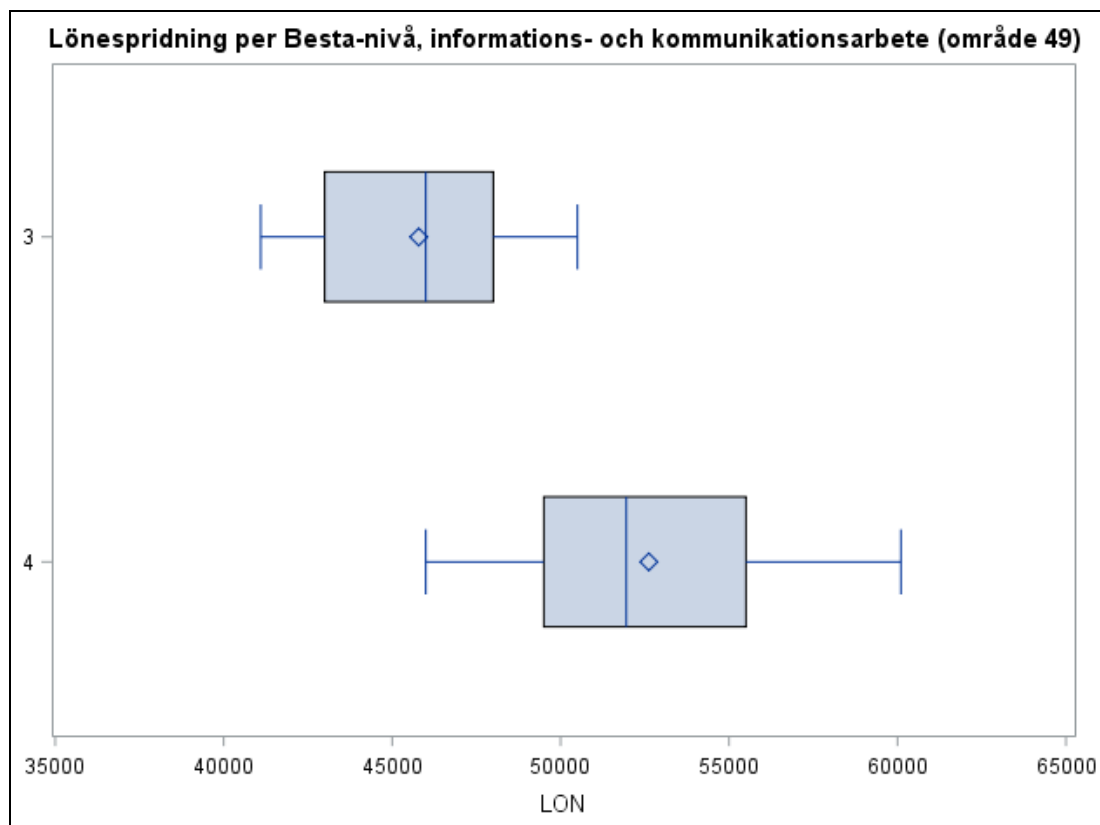


### 8. HR- och personalarbete (område 47)

		Antal	P10	P25	Median	P75	P90	Medel
<b>1</b>	<b>K</b>	1						
	<b>Tot</b>	1						
<b>2</b>	<b>K</b>	25	34 600	36 000	38 100	40 400	44 800	38 324
	<b>M</b>	2						
	<b>Tot</b>	27	34 600	36 000	38 100	40 500	44 800	38 356
<b>3</b>	<b>K</b>	73	41 800	43 700	45 200	47 100	51 700	45 812
	<b>M</b>	6						44 433
	<b>Tot</b>	79	41 800	43 600	45 200	47 000	51 700	45 708
<b>4</b>	<b>K</b>	23	49 200	51 000	52 100	56 400	60 500	53 635
	<b>M</b>	7						55 814
	<b>Tot</b>	30	48 450	51 000	52 200	56 600	61 250	54 143
<b>Tot</b>	<b>K</b>	122	37 700	42 000	45 200	49 200	53 200	45 652
	<b>M</b>	15	40 500	43 400	46 800	56 000	60 400	48 987
	<b>Tot</b>	137	37 700	42 300	45 200	49 600	53 600	46 017

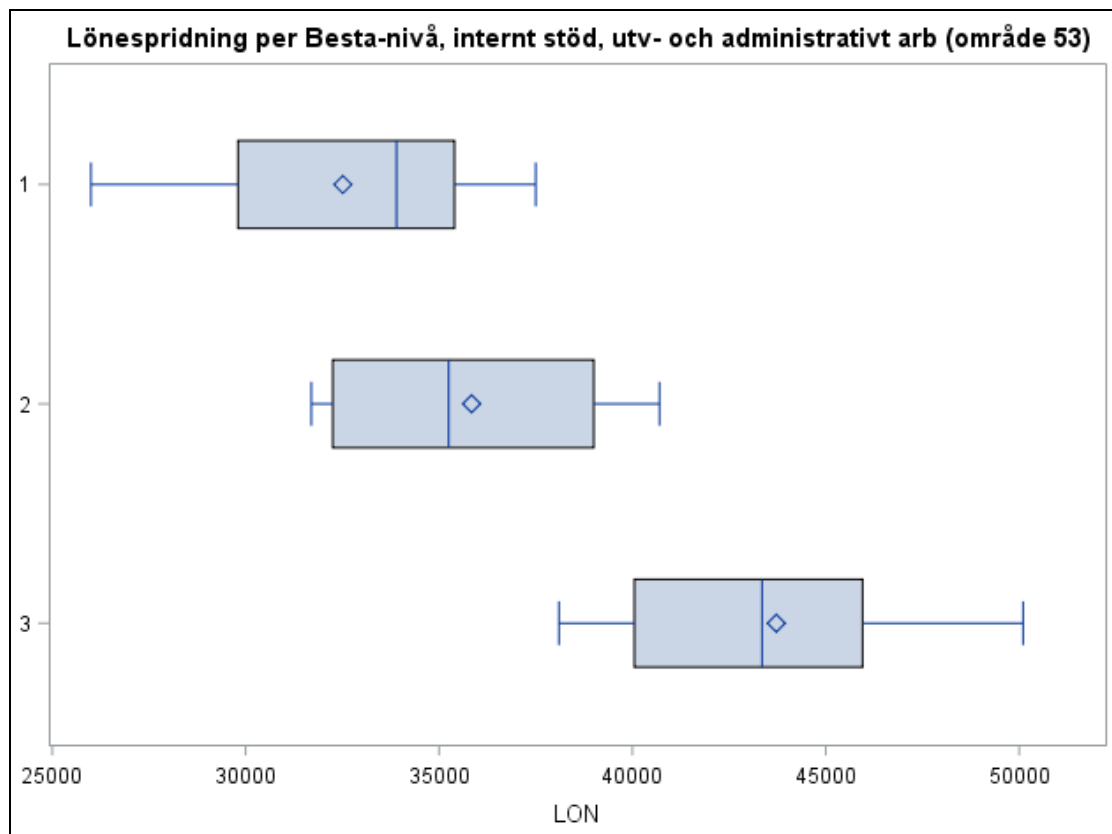
**9. Ekonomiarbete (område 48)**

		Antal	P10	P25	Median	P75	P90	Medel
<b>1</b>	<b>K</b>	4						
	<b>M</b>	2						
	<b>Tot</b>	6						36 883
<b>2</b>	<b>K</b>	10	36 000	38 700	39 850	41 800	43 150	39 760
	<b>M</b>							
	<b>Tot</b>	10	36 000	38 700	39 850	41 800	43 150	39 760
<b>3</b>	<b>K</b>	114	39 500	43 200	47 050	49 600	52 500	46 425
	<b>M</b>	24	38 800	45 000	47 400	50 550	52 400	47 088
	<b>Tot</b>	138	39 500	43 300	47 150	50 000	52 400	46 540
<b>4</b>	<b>K</b>	50	46 500	48 200	49 700	55 000	60 300	51 844
	<b>M</b>	11	48 700	49 700	55 400	57 700	58 700	54 373
	<b>Tot</b>	61	47 500	48 300	50 500	56 900	60 000	52 300
<b>Tot</b>	<b>K</b>	178	39 500	44 000	47 800	50 200	54 000	47 382
	<b>M</b>	37	38 800	45 200	49 300	52 400	57 700	48 586
	<b>Tot</b>	215	39 000	44 200	47 900	51 100	54 000	47 589



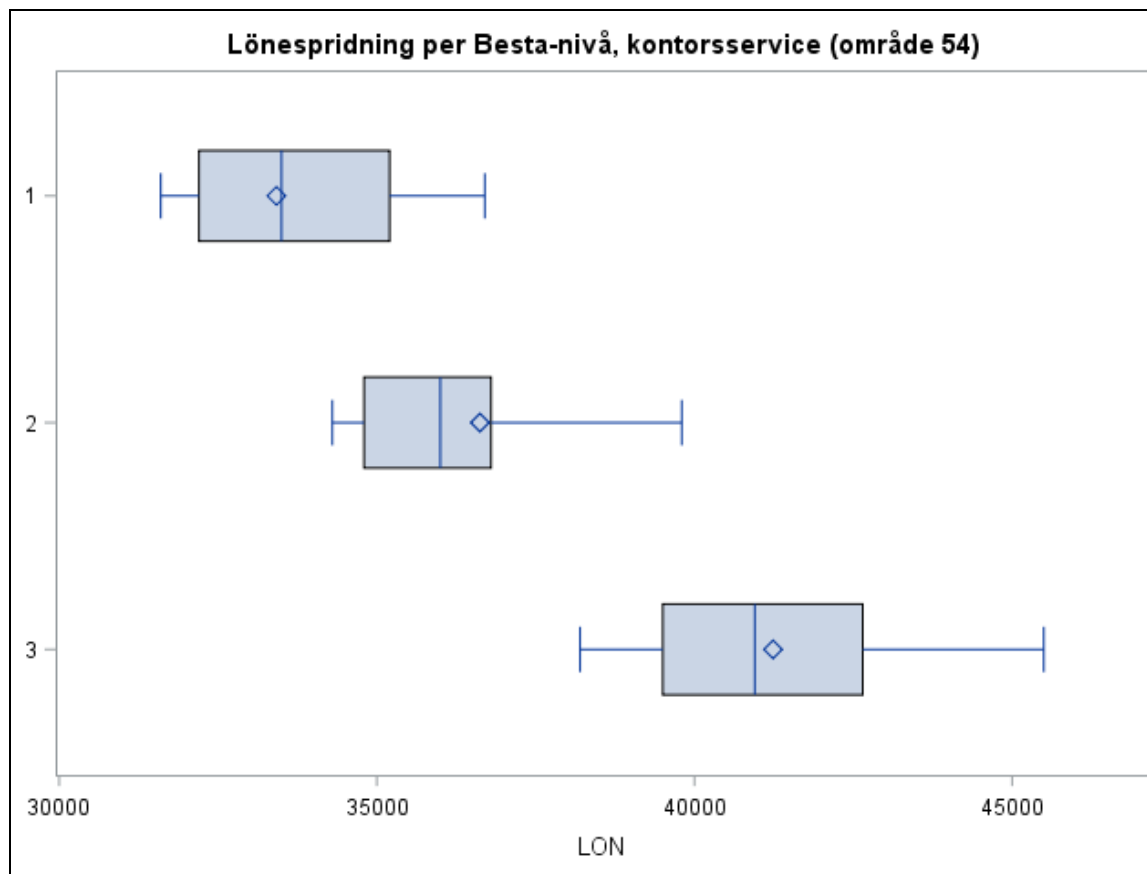
### 10. Informations- och kommunikationsarbete (område 49)

		Antal	P10	P25	Median	P75	P90	Medel
<b>2</b>	<b>K</b>	3						
	<b>M</b>	2						
	<b>Tot</b>	5						43 300
<b>3</b>	<b>K</b>	65	42 300	43 700	46 000	48 700	51 000	46 283
	<b>M</b>	26	39 800	40 600	45 500	47 000	49 700	44 550
	<b>Tot</b>	91	41 100	43 000	46 000	48 000	50 500	45 788
<b>4</b>	<b>K</b>	11	49 500	49 800	52 100	55 500	56 500	52 800
	<b>M</b>	7						52 329
	<b>Tot</b>	18	46 000	49 500	51 950	55 500	60 100	52 617
<b>5</b>	<b>K</b>	1						
	<b>Tot</b>	1						
<b>Tot</b>	<b>K</b>	80	42 300	44 050	46 350	50 100	53 250	47 325
	<b>M</b>	35	39 800	41 700	46 600	49 000	51 500	46 051
	<b>Tot</b>	115	41 700	43 600	46 600	49 700	52 500	46 937



### 11. Internt stöd-, utvecklings- och administrativt arbete (område 53)

		Antal	P10	P25	Median	P75	P90	Medel
<b>1</b>	<b>K</b>	7						33 829
	<b>M</b>	2						
	<b>Tot</b>	9	26 000	29 800	33 900	35 400	37 500	32 511
<b>2</b>	<b>K</b>	30	31 750	32 400	35 950	39 000	40 050	36 183
	<b>M</b>	6						34 133
	<b>Tot</b>	36	31 700	32 250	35 250	39 000	40 700	35 842
<b>3</b>	<b>K</b>	31	38 800	41 300	44 000	47 600	50 100	44 326
	<b>M</b>	5						39 960
	<b>Tot</b>	36	38 100	40 050	43 350	45 950	50 100	43 719
<b>4</b>	<b>K</b>	1						
	<b>M</b>	1						
	<b>Tot</b>	2						
<b>Tot</b>	<b>K</b>	69	32 200	34 500	39 000	44 000	49 000	39 967
	<b>M</b>	14	29 800	30 900	35 150	42 000	45 200	36 564
	<b>Tot</b>	83	31 800	33 900	39 000	43 800	48 000	39 393

**12. Kontorsservicearbete (område 54)**

		Antal	P10	P25	Median	P75	P90	Medel
<b>1</b>	<b>K</b>	22	32 200	32 600	34 100	35 500	36 600	34 245
	<b>M</b>	28	27 000	32 000	32 800	34 650	36 800	32 771
	<b>Tot</b>	50	31 150	32 200	33 500	35 200	36 750	33 420
<b>2</b>	<b>K</b>	8	33 000	34 650	35 100	36 700	45 800	36 463
	<b>M</b>	13	34 300	35 300	36 000	37 000	39 800	36 723
	<b>Tot</b>	21	34 300	34 800	36 000	36 800	39 800	36 624
<b>3</b>	<b>M</b>	8	38 200	39 500	40 950	42 650	45 500	41 238
	<b>Tot</b>	8	38 200	39 500	40 950	42 650	45 500	41 238
<b>Tot</b>	<b>K</b>	30	32 200	33 000	34 800	35 600	36 900	34 837
	<b>M</b>	49	30 700	32 800	34 900	37 100	41 400	35 202
	<b>Tot</b>	79	31 800	32 800	34 800	36 700	40 100	35 063

